



Filcar

TECHNOLOGY DESIGN



Welcome to
Filcar world



Cassettiere

Drawer chests
Meuble à tiroirs
Schubladenschränke
Cajoneras

pag.8

Carrelli sotto piana

Under top trolley
Servante sous plateau
Werkzeugschränke unter der werkbank
Carros bajo mesa

pag.20

Armadi con Ante

Cabinets with Doors
Armoire avec portes
Schränke mit Türen
Armarios con puertas

pag.34

Moduli ecologici

Recycling modules
Meuble Ecologique
Ökologische Module
Módulos Ecológicos

pag.46

Banchi

Workbenches
Etablis
Werkbänke
Mesas

pag.52

Piane da lavoro

Worktops
Plans de travail
Arbeitsplatten
Mesa de trabajo

pag.60

Arredi Murali

Wall cabinets
Mobiliers muraux
Wandschränke
Articulos a pared

pag.64

Pannellature

Panel systems
Panneaux
Pulverlackierten
Paneles

pag.76

Moduli speciali

Special units
Mobilier special
Spezialmodule
Modulos especiales

pag.89

Composizioni Tipo

Examples of compositions
Exemples de composition
Kompositionenbeispiele
Ejemplos de composicion

pag.117

Legenda • Légende • Legende



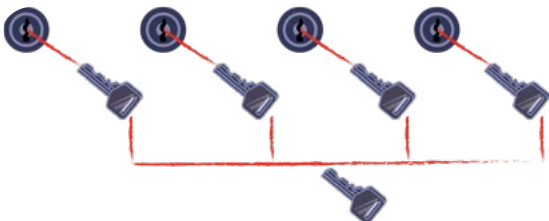
SCHEMA CHIUSURA - LOCK DIAGRAM - SCHÉMA DE FERMETURE - DIAGRAMM DER CHIJURA - ESQUEMA SISTEMA DE CIERRE

STANDARD




Chiusura con chiave singola - Single key lock - Fermeture à clé - Verschluss mit einem Schlüssel - Cierre con llave simple

OPTIONAL



Chiusura con chiave Passepartout - Passepartout key lock - Fermeture à clé passe-partout - Verschluss mit einem Generalschlüssel - Cierre con llave Maestra



Chiusura con chiave per gruppi - Group key lock - Fermeture à clé pour groupes - Verschluss mit einem Schlüssel für Gruppen - Cierre con llave para grupos

5 YEARS *Filcan*
WARRANTY

Filcar spa è una realtà internazionale fondata sulla forza di un brand conosciuto in tutto il mondo. Con le sue 2 unità produttive, le società controllate sia in Italia che all'estero e i suoi innumerevoli distributori, Filcar è presente in oltre 100 paesi nel mondo. Oltre all'Italia, dove l'azienda ha consolidato una posizione di assoluto prestigio, Filcar realizza la maggior parte del proprio fatturato sul mercato europeo ed internazionale, attestandosi nelle posizioni di vertice tra i player continentali del settore. Filcar progetta, produce e commercializza una vasta gamma di prodotti e soluzioni destinati ai settori automotive ed industria, volti a soddisfare una clientela alla ricerca di soluzioni innovative, tecnologiche e con un alto livello qualitativo. Il Business di Filcar è equamente suddiviso tra la vendita di componenti e la fornitura di impianti chiavi in mano. Le attuali divisioni di Filcar sono: arredo tecnico, aspirazione gas di scarico, distribuzione fluidi ed energie, aspirazione fumi di saldatura, aspirazione polveri di carteggiatura e cleaning, sistemi di stoccaggio. Grazie al know how di oltre 25 anni di esperienza nel settore automotive, Filcar è in grado di fornire ai propri clienti servizi esclusivi che non hanno paragoni sul mercato: elevato supporto commerciale e tecnico sui prodotti della propria gamma, consulenza in fase di progettazione, sopralluogo tecnico per valutare la migliore soluzione per il cliente, proposte progettuali con ambientazioni in 3D, assistenza durante l'intera realizzazione del progetto e supporto post-vendita.



Filcar Spa is a global company built on the strength of an internationally renowned brand. With its 2 manufacturing units, subsidiaries both in Italy and abroad and its numerous distributors, Filcar operates in over 100 countries around the world. In addition to Italy, where the company has a well-established leading position, Filcar generates most of its turnover on European and international markets, positioning itself as a leader among the sector's continental players. Filcar designs, manufactures and sells a wide range of products and solutions for automotive and industry, in order to satisfy customers looking for innovative and technological solutions, with a high level of quality. Filcar's Business is equally divided between the sale of components and the provision of turnkey plants. The current Filcar's divisions are: Technical cabinets, Vehicle-exhaust extraction, Fluid & Energy supply, Fume extraction, Dust extraction and Cleaning, Storage Systems. Thanks to the know-how of more than 25 years of experience in the automotive industry, Filcar is able to provide its customers with exclusive services that are beyond comparison on the market: advice during the design stage, technical surveys to identify the best solution for the customer, project proposals with 3D layouts, assistance during the entire implementation of the project, after-sales support.



FILCAR Spa est une organisation internationale fondée sur la force d'une marque connue dans le monde entier. Avec ses deux unités de fabrication, filiales en Italie et à l'étranger et de ses nombreux distributeurs, FILCAR est présent dans plus de 100 pays dans le monde entier. En plus de l'Italie, où la société a établi une place prestigieuse, FILCAR génère la plupart de son chiffre d'affaires en Europe et à l'étranger, atteignant les premières places parmi les acteurs continentaux du secteur. Filcar fabrique et commercialise une large gamme de matériel et solution pour le secteur de l'automobile et l'industrie afin de satisfaire les demandes des clients qui recherchent des solutions innovantes et technologiques avec du matériel de qualité. Les gammes de Filcar sont divisées en deux parties entre la vente de composant et la fourniture de solution clé en main. Nos différentes gammes sont : le mobilier d'atelier, l'extraction des gaz d'échappement, la distribution des énergies et des fluides, l'aspiration et filtration des fumées de soudure, l'aspiration des poussières de ponçage. Grâce au savoir-faire de plus de 25 ans d'expérience dans le secteur automobile, Filcar est en mesure de fournir à ses clients des services exclusifs inégalés sur le marché : Conseil en phase de conception, audit afin d'évaluer la meilleure solution, proposition de conception avec plan 3D, assistance pendant et pour toute la réalisation du projet et service après-vente.



Filcar SpA ist ein internationales Unternehmen, das sich auf die Stärke einer weltweit bekannten Marke stützt. Mit seinen 2 Produktionseinheiten, den in Italien und im Ausland kontrollierten Unternehmen und seinen zahlreichen Vertriebspartnern ist Filcar in über 100 Ländern der Welt vertreten. Über Italien hinaus, wo sich das Unternehmen eine feste Marktposition erobert hat, erwirtschaftet Filcar den Großteil seines Umsatzes auf dem europäischen und internationalen Markt und nimmt dabei in der Branche Spitzenpositionen unter den Hauptakteuren der einzelnen Kontinente ein. Filcar entwickelt, produziert und vermarktet eine breite Produktpalette mit verschiedenen Lösungen für die Automobilindustrie, unser Ziel ist die Zufriedenheit unsere Kundschaft, das wird erreicht durch innovativen technologischen Lösungen, verbindet mit dem höchsten Qualitätsniveau. Die Filcarsgeschäfte ist sowohl mit dem Vertrieb von Produkten, als auch mit dem Bereitstellung von schlüsselfertigen Anlagen gebildet. Die aktuellen Filcar Produktionen sind: Werkstatteinrichtung, AbgasPSTaugung, Flüssigkeit- und Energieversorgung, SchweißrauchPSTaugung, SchleifstaubPSTaugung bzw. Reinigungslinie. Dank unsere Know-how, bestehend aus mehr als 25 Jahren Erfahrung in der Automotivebranche ist Filcar in der Lage eine exklusive Angebot unterzubereiten: Beratung in der Planungsphase, technischer Ortstermin, um die beste Lösung für den Kunden zu finden, Projektvorschläge mit 3D-Darstellungen, Unterstützung während der gesamten Realisierung des Projekts, After-Sales-Kundendienst.



Filcar Spa es una realidad internacional fundada sobre la fuerza de una marca conocida en todo el mundo. Con sus 2 unidades de producción, las sociedades controladas tanto en Italia como en el exterior y sus innumerables distribuidores, Filcar está presente en más de 100 países en el mundo. Además de Italia, donde la empresa ha consolidado una posición de elevado prestigio, Filcar realiza la mayor parte de su facturación en el mercado europeo e internacional, y está posicionado entre los máximos competidores continentales del sector. Filcar estudia, produce y vende una amplia gama de artículos y soluciones para el sector automotive y industria, estudiados para satisfacer un amplio público que busca soluciones punteras, tecnológicas y de alto nivel calitativos. El negocio de Filcar es tanto la venta de componentes cuanto la entrega de proyectos llaves en la mano. Los sectores de inters de Filcar son: muebles tecnicos, aspiracion gases de escape, distribucion liquidos u energia, aspiracion humos de soldaduras, aspiracion polvos de lijado y limpieza de vehiculos, sistemas de almacenaje. Gracias a sus 25 años y mas de experiencia en el sector, Filcar puede ofrecer a sus clients los mas exclusivos servicios en el Mercado. asesoramiento en la fase de diseño, supervisión técnica para evaluar la mejor solución para el cliente, propuestas de diseño con ambientaciones 3D, asistencia durante toda la realización del proyecto y soporte de postventa.



**HEADQUARTER OF
REGGIO EMILIA**

MADE IN ITALY




3 REASONS TO CHOOSE CLASSIC 2.0



3 MOTIVI PER SCEGLIERE CLASSIC 2.0 LINE:


1 - Classic 2.0 è unica nel suo genere, rivoluziona completamente gli standard funzionali ed estetici del mercato. Classic 2.0 fonde perfettamente linee eleganti e colorazioni brillanti che ne esaltano maggiormente l'unicità.

 2 - Classic 2.0 la crei come vuoi tu, sia per quello che riguarda la selezione dei singoli arredi della composizione, sia per quello che riguarda quali colori utilizzare. E se i prodotti a catalogo non dovessero essere sufficienti, i nostri uffici commerciali sono a vostra disposizione per soddisfare ogni specifica richiesta di personalizzazione o per creare prodotti su misura.

3 - Classic 2.0 incorpora la filosofia innovativa Filcar: Classic 2.0 nasce per integrarsi perfettamente con la maggior parte delle attrezzature leggere delle autofficine moderne per cui al suo interno possono trovare alloggiamento terminali di distribuzione di fluidi ed energie, arrotolatori, centraline di comando, computer, ecc..... Con Classic 2.0 gli ambienti di lavoro risultano quindi diventare maggiormente ordinati e sicuri.

3 REASONS FOR CHOOSING THE CLASSIC 2.0 LINE:


1 - The Classic 2.0 line is one of its kind, it completely changes all the functional and aesthetical standard in the market. Classic 2.0 blends perfectly elegant lines and the bright coloration allows to show further its uniqueness.

 2 - You can create Classic 2.0 like you want, both for what concerns the selection of single modules of the composition, both for what concerns what colours choose for the technical cabinets. And if the products on the catalogue are not enough, our sales department is at your disposal to satisfy every specific request of customization or to create customized products.

3 - Classic 2.0 incorporates the innovative Filcar philosophy: Classic 2.0 is designed for a perfect integration with most of the lightweight equipments of modern workshops, so that inside the housing can be found distribution terminals for fluids and energy, hose reels, control units, computer, etc.... With Classic 2.0 workplaces become more tidy and safe.

3 RAISONS POUR CHOISIR LA GAMME CLASSIC 2.0:


1 - La ligne de mobilier CLASSIC 2.0 est unique, révolutionnant les standards fonctionnels et esthétiques du marché. La gamme Classic 2.0 associe parfaitement des lignes élégantes et des couleurs éclatantes renforçant son caractère unique.

 2 - Avec le mobilier Classic 2.0 il est possible de créer une composition de meuble personnalisable par sa couleur et ses rangements astucieux. Et si les produits du catalogue ne sont pas suffisant, nos commerciaux sont à votre disposition pour satisfaire toutes les exigences spécifiques de personnalisation ou pour créer des produits sur-mesure.

3 - Classic 2.0 intègre la philosophie innovante de Filcar : Les meubles Classic 2.0 ont été créés pour intégrer des équipements de distribution de fluides et d'énergies, des enrouleurs, des unités de contrôles, des ordinateurs...dans le but d'améliorer l'espace de travail. Avec le mobilier Classic 2.0 les environnements de travail deviennent plus ordonnées et fonctionnels.

3 GRÜNDE FÜR DEN WAHL DER CLASSIC 2.0 LINIE:


1 - Die Classic 2.0 Linie ist einzigartig, alle funktionalen und ästhetischen Standard auf den Markt sind verändert worden. Die Classic 2.0 fügt sich perfekt elegante Linien und brillante Farben, die die Einzigartigkeit mehr zu verbessern.

 2 - Sie können Ihre Kombination bilden, sowohl die Teilekombination, als auch Ihre Farbenwünsche können wir Ihnen anbieten. Auf Anfrage kann unsere Vertriebsbüro auf die Entwicklung von Maßgeschneiderte Lösungen und Produkte Ihnen beraten.

3 - Classic 2.0 erfüllt die innovative Filcarphilosophie: Die Linie Classic 2.0 erlaubt die optimale Integration mit dem moderne Werkstattequipment, z.B. in Schränke kann man Geräte lagern, Module für die Positionierung von Computer, bzw. Aufroller, bzw. Steuergeräte... sind in Programm. Mit der Linie Classic 2.0 ist der Arbeitsplatz sauber und sicher.


3 RAZONEZ PARA ELEGIR LA LINEA CLASSIC 2.0 LINE:

1 - Classic 2.0 es unica en el gremio: revoluciona en completo todos los estandard funcionales u esteticos . Classic 2.0 mezcla perfectamente lineas elegante, su brillante coloracion permite apreciar en concreto su unicidad.

 2 - Classic 2.0 la puedes crear a tu medida,tanto en la eleccion de los modulos singulos que son componibles cuanto en la eleccion de los colores de los paneles. En la eventualidad que los articulos en el catalogo no sean suficientes, nuestro equipo tecnico esta a su disposicion para estudiar todas personalizacion u alteracion que pueda acoplar los modulos a sus necesidades o hasta crear nuevos proyectos u articulos a medida.

3 - Classic 2.0 lleva dentro toda filosofia innovadora de Filcar: Classic 2.0 ha sido estudiada para integrarse perfectamente con la mayoria de los utensilios lijeros que estan dentro de los talleres modernos. Dentro de sus modulos pueden incorporarse cualquier clase de surtidor de fluido o energia, enrolladores, modulos de mando, ordenadores, ecc. Classic 2.0 permite que el lugar de trabajo sea mas limpio, ordenado y seguro.





CLASSIC 2.0 Line



Cassettiere

Drawerchests - Meuble à tiroirs
Schubladenschränke - Cajoneras



**DIMENSIONI MODULO - MODULE DIMENSIONS - DIMENSIONS DU MODULE
MODULABMESSUNGEN - MEDIDAS MODULARES**



Linea 670

↑ **H** 890/925 mm
→ **W** 670 mm
↗ **D** 670 mm



Linea 1005

↑ **H** 890/925 mm
→ **W** 1005 mm
↗ **D** 670 mm



Linea 1340

↑ **H** 890/925 mm
→ **W** 1340 mm
↗ **D** 670 mm



Piedino regolabile in altezza dall'interno.
Height-adjustable feet from the inside.
Pieds réglables en hauteur de l'intérieur.
Höhenverstellbaren Füße von innen.
Pies regulables en altitud desde el interior.



Serratura centralizzata con chiave.
Centralised lock with key.
Serrure à clé centralisée.
Zentralverriegelung mit Schlüssel.
Cerradura centralizada con llave.

105

Disponibile modulo con altezza 105 cm
Available module with height 105 cm
Module disponible avec une hauteur de 105 cm
Erhältliches Modul mit einer Höhe von 105 cm
Módulo disponible con altura de 105 cm



Cassettiere

- 1** Piana, struttura e basamento in robusta lamiera d'acciaio elettrozincata, e verniciata a polvere epossidica, particolarmente indicata per la protezione alla corrosione e agli agenti chimici aggressivi.
- 2** Rivestimento piana in NBR (nitrile butadiene) per uno spessore di 2 mm, ideale per l'alta resistenza ai carburanti.
- 3** Chiusura cassetti a serratura centralizzata con chiave (vedi schema chiusura cassetti pagina 3 LEGENDA).
- 4** Maniglia ergonomica in acciaio inox.
- 5** Cassetti dal design innovativo con sistema di estrazione totale per permettere di sfruttare al meglio lo spazio disponibile, dotati di guide standard Soft Close (45 kg), su richiesta anche ad alta portata (80/170 kg).
- 6** Piedino regolabile interno/esterno ad ampia escursione (35mm) che permette il corretto allineamento del modulo.

Drawerchests

- 1** Worktop, structure and base made with sturdy electro-galvanised sheet steel, painted with epoxy powder, especially suited for protection against corrosion and aggressive chemical agents.
- 2** 2 mm NBR (nitrile butadiene) worktop coating, ideal for its high resistance to fuels.
- 3** Centralised drawer lock with key (see drawer lock diagram on the LEGEND page 3).
- 4** Stainless steel ergonomic handle.
- 5** Innovative design drawers with total extraction system to make full use of the available space, equipped with standard Soft Close guides (45kg); high load capacities (80/170 kg) available on demand
- 6** Wide range (35mm) adjustable internal/external foot to align the unit correctly.

Schubladenschränke

- 1** Arbeitsfläche, Struktur und Boden aus stabilem, galvanisch verzinktem und epoxidpulverbeschichtetem Stahlblech, besonders geeignet zum Schutz vor Korrosion und aggressiven chemischen Stoffen.
- 2** Arbeitsfläche mit 2 mm dicker Beschichtung aus NBR (Nitrilbutadien), besonders beständig Kraftstoffen gegenüber.
- 3** Zentralverriegelter Schubladenverschluss mit Schlüssel (siehe auf der Seite 3 LEGENDE das Schema der Schubladenverschlüsse).
- 4** Ergonomischer Edelstahlgriff.
- 5** Schubladen mit innovativem Design und System zum vollständigen Herausziehen, um den verfügbaren Stauraum optimal zu nutzen. Ausgestattet mit Standardführungen vom Typ Soft Close (45 kg), auf Anfrage auch mit hoher Tragfähigkeit (80/170 kg).
- 6** Einstellbarer interner / externer Fuß mit großem Hubbereich (35 mm), der die korrekte Ausrichtung des Moduls ermöglicht.

Meuble à tiroirs






- 1** Plateau, structure et base en tôle d'acier électrozingué robuste et revêtement époxy, idéale pour la protection contre la corrosion et les agents chimiques agressifs.
- 2** Revêtement du plateau en NBR (nitrile butadiène) de 2 mm d'épaisseur, idéal pour une résistance élevée aux carburants.
- 3** Fermeture des tiroirs avec clé de serrure centralisée (voir le schéma de fermeture des tiroirs page 3 LEGENDE).
- 4** Poignée ergonomique en acier inoxydable.
- 5** Meuble à tiroirs au design innovant, avec système d'ouverture totale pour profiter de toute la surface du tiroirs, équipés de guide standard avec frein (45kg), sur demande également disponible avec de grandes capacités (60/170kg).
- 6** Pied interne/externe réglable très extensible (35 mm) qui permet l'alignement correct du module.


Cajoneras

- 1** Piana, estructura y base de chapa de acero electrocincada resistente y pintada con polvo epoxi, especialmente indicada para proteger de la corrosión y de los agentes químicos agresivos.
- 2** Revestimiento plano de NBR (nitrilo-butadieno) con un espesor de 2 mm, ideal para la alta resistencia a los carburantes.
- 3** Cierre de los cajones con cerradura centralizada con llave (vea el esquema de cierre de los cajones de la página 3 LEYENDA).
- 4** Manija ergonómica de acero inoxidable.
- 5** Cajones de diseño innovador con sistema de extracción completa para poder aprovechar mejor el espacio disponible, con guías estándar Soft Close (45 kg); bajo pedido se proporcionan también de alta capacidad (80/170 kg).
- 6** Pie regulable interno o externo de amplio recorrido (35 mm) que permite alinear correctamente el módulo.


AT-C2-C90/4-2








-  Cassettiera a 4 cassetti.
-  Drawerchest with 4 drawers.
-  Meuble avec 4 tiroirs.
-  Schubladenschrank mit 4 Schubladen.
-  Cajonera con 4 cajones.




AT-C2-C90/5-2









-  Cassettiera a 5 cassetti.
-  Drawerchest with 5 drawers.
-  Meuble avec 5 tiroirs.
-  Schubladenschrank mit 5 Schubladen.
-  Cajonera con 5 cajones.



AT-C2-C90/6-3

















-  Cassettiera a 6 cassetti.
-  Drawerchest with 6 drawers.
-  Meuble avec 6 tiroirs.
-  Schubladenschrank mit 6 Schubladen.
-  Cajonera con 6 cajones.




Per tutte le configurazioni di cassettiere disponibili vedi pag. 14-15 - For all available drawer chest combinations see pages 14-15 - Pour toutes les configurations de meubles de rangement à tiroirs disponibles, voir p. 14-15 - Für alle verfügbaren Schubladenkonfigurationen siehe S. 14-15 - Para todas las configuraciones de cajonera disponibles, consulte las pag. 14 y 15.



Dimensioni interne cassetti - Internal drawers dimensions - Dimensions interne des tiroirs - Innenmaße der Schubladen - Dimensiones interiores de los cajones				KG		
MODEL LINEA 670	H ↑	W →	D ↗	STANDARD SOFT CLOSE	OPTIONAL	
					SOFT CLOSE	NO SOFT CLOSE
 N	60 mm	579 mm	528 mm		-	-
 P	130 mm	579 mm (45 Kg) 564 mm (80/170 Kg)	528 mm			
 M	200 mm	579 mm (45 Kg) 564 mm (80/170 Kg)	528 mm			
 G	270 mm	579 mm (45 Kg) 564 mm (80/170 Kg)	528 mm			

ESEMPIO COSTRUZIONE CODICI PER ORDINE DIVISORIO CASSETTI - EXAMPLE CONSTRUCTION CODES FOR ORDER DIVIDER DRAWER ORDER - EXEMPLES DE CODES DE CONSTRUCTION POUR LA COMMANDE DE TIROIRS DIVISEURS - BEISPIEL KONSTRUKTIONSCODES FÜR DIE BESTELLUNG VON TRENNWANDSCHUBLADEN - EJEMPLO DE CÓDIGOS DE CONSTRUCCIÓN PARA EL PEDIDO DE CAJONES DIVISORES DE ÓRDENES



Divisori per cassetti.
Drawer dividers.
Diviseurs de tiroirs.
Schubladeneinteilungen.
Divisores de cajón.
Cod.

AT-C2-C90-DIV-P


AT-C2- ^{C90} Linea 670 -DIV- N AT-C2-C90-DIV-N
P AT-C2-C90-DIV-P



Tappetini per cassetti.
Drawer mats.
Tapis pour tiroirs.
Schubladematten.
Esteras de cajones

Cod.

AT-C2-C90-TAP









Serratura con chiave.
Key-lock with key.
Fermeture à clé.
Schloss und Schlüssel.
Bloqueo y clave.


SCHEMA CHIUSURA CASSETTIERA - DRAWER CHEST LOCK DIAGRAM - SCHEMA DE FERMETURE DU MEUBLE DE RANGEMENT À TIROIRS - SCHEMA SCHUBLADENVERSCHLUSS - ESQUEMA SISTEMA DE CIERRE DE LA CAJONERA

PAG.3


AT-C2-CM90/4-2








-  Cassettiera a 4 cassetti.
-  Drawerchest with 4 drawers.
-  Meuble avec 4 tiroirs.
-  Schubladenschrank mit 4 Schubladen.
-  Cajonera con 4 cajones.



AT-C2-CM90/5-2









-  Cassettiera a 5 cassetti.
-  Drawerchest with 5 drawers.
-  Meuble avec 5 tiroirs.
-  Schubladenschrank mit 5 Schubladen.
-  Cajonera con 5 cajones.



AT-C2-CM90/6-3

















-  Cassettiera a 6 cassetti.
-  Drawerchest with 6 drawers.
-  Meuble avec 6 tiroirs.
-  Schubladenschrank mit 6 Schubladen.
-  Cajonera con 6 cajones.




Per tutte le configurazioni di cassettiere disponibili vedi pag. 14-15 - For all available drawer chest combinations see pages 14-15 - Pour toutes les configurations de meubles de rangement à tiroirs disponibles, voir p. 14-15 - Für alle verfügbaren Schubladenschränke konfigurierungen siehe S. 14-15 - Para todas las configuraciones de cajonera disponibles, consulte las pag. 14 y 15.



Dimensioni interne cassetti - Internal drawers dimensions - Dimensions interne des tiroirs - Innenmaße der Schubladen - Dimensiones interiores de los cajones				KG		
MODEL LINEA 1005	H ↑	W →	D ↗	STANDARD SOFT CLOSE	OPTIONAL	
					SOFT CLOSE	NO SOFT CLOSE
 N	60 mm	915 mm	528 mm		-	-
 P	130 mm	915 mm (45 Kg) 900 mm (80/170 Kg)	528 mm			
 M	200 mm	915 mm (45 Kg) 900 mm (80/170 Kg)	528 mm			
 G	270 mm	915 mm (45 Kg) 900 mm (80/170 Kg)	528 mm			

ESEMPIO COSTRUZIONE CODICI PER ORDINE DIVISORIO CASSETTI - EXAMPLE CONSTRUCTION CODES FOR ORDER DIVIDER DRAWER ORDER - EXEMPLES DE CODES DE CONSTRUCTION POUR LA COMMANDE DE TIROIRS DIVISEURS - BEISPIEL KONSTRUKTIONSCODES FÜR DIE BESTELLUNG VON TRENNWANDSCHUBLADEN - EJEMPLO DE CÓDIGOS DE CONSTRUCCIÓN PARA EL PEDIDO DE CAJONES DIVISORES DE ÓRDENES



Divisori per cassetti.
Drawer dividers.
Diviseurs de tiroirs.
Schubladeneinteilungen.
Divisores de cajón.

Cod.
AT-C2-CM90-DIV-P

AT-C2- CM90 -DIV-
Linea 1005




AT-C2-C M90-DIV-N

AT-C2-CM90-DIV-P



Tappetini per cassetti.
Drawer mats.
Tapis pour tiroirs.
Schubladenmatten.
Esteras de cajones

Cod.
AT-C2-CM90-TAP



Serratura con chiave.
Key-lock with key.
Fermeture à clé.
Schloss und Schlüssel.
Bloqueo y clave.

SCHEMA CHIUSURA CASSETTIERA - DRAWER CHEST LOCK DIAGRAM - SCHÉMA DE FERMETURE DU MEUBLE DE RANGEMENT À TIROIRS - SCHEMA SCHUBLADENVER-SCHLUSS - ESQUEMA SISTEMA DE CIERRE DE LA CAJONERA

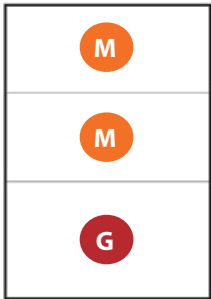
PAG.3

ESEMPIO DI LETTURA CODICI - EXAMPLE OF READING CODES - EXEMPLE DE LECTURE DE CODES - BEISPIEL FÜR DAS LESEN VON CODES - EJEMPLO DE LECTURA DE CÓDIGOS


AT-C2-C90/3-1 Linea 670

AT-C2-CM90/3-1 Linea 1005

CASSETTIERA DA 3 CASSETTI - CHEST OF 3 DRAWERS - MODULE DE 3 TIROIRS - KOMMODE MIT 3 SCHUBLADEN - PECHO DE 3 CAJONES

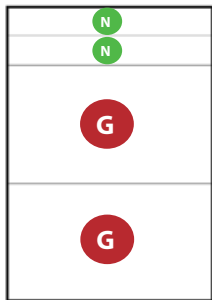


AT-C2-C90/3-1
AT-C2-CM90/3-1

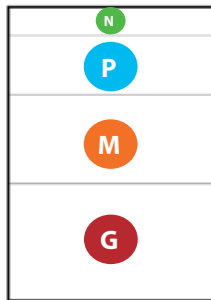


AT-C2-C90/3-2
AT-C2-CM90/3-2

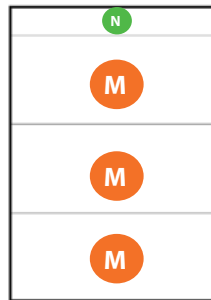
CASSETTIERA DA 4 CASSETTI - CHEST OF 4 DRAWERS - MODULE DE 4 TIROIRS - KOMMODE MIT 4 SCHUBLADEN - PECHO DE 4 CAJONES



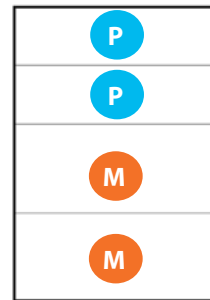
AT-C2-C90/4-1
AT-C2-CM90/4-1



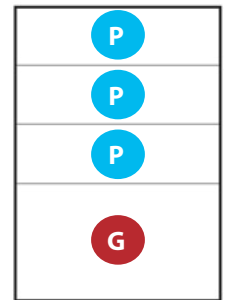
AT-C2-C90/4-2
AT-C2-CM90/4-2



AT-C2-C90/4-3
AT-C2-CM90/4-3

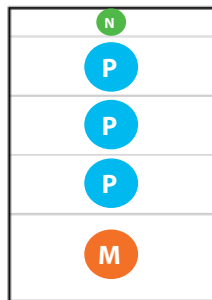


AT-C2-C90/4-4
AT-C2-CM90/4-4

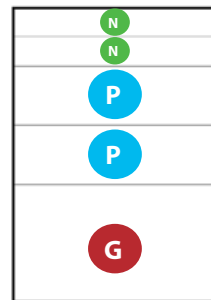


AT-C2-C90/4-5
AT-C2-CM90/4-5

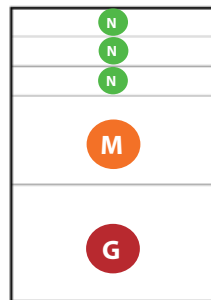
CASSETTIERA DA 5 CASSETTI - CHEST OF 5 DRAWERS - MODULE DE 5 TIROIRS - KOMMODE MIT 5 SCHUBLADEN - PECHO DE 5 CAJONES



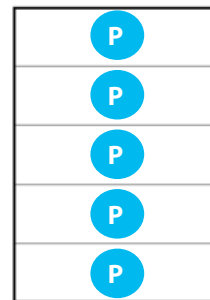
AT-C2-C90/5-1
AT-C2-CM90/5-1



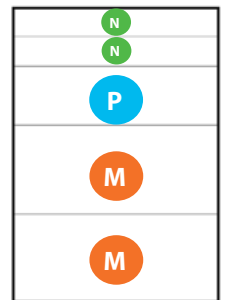
AT-C2-C90/5-2
AT-C2-CM90/5-2



AT-C2-C90/5-3
AT-C2-CM90/5-3

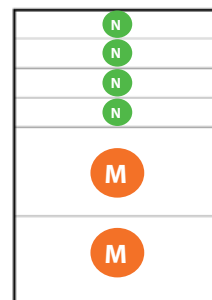


AT-C2-C90/5-4
AT-C2-CM90/5-4

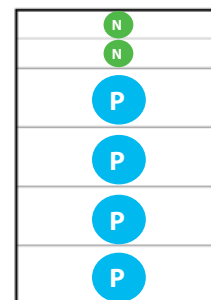


AT-C2-C90/5-5
AT-C2-CM90/5-5

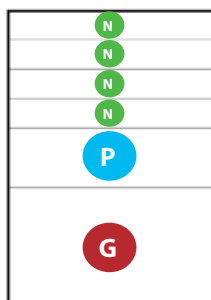
CASSETTIERA DA 6 CASSETTI - CHEST OF 6 DRAWERS - MODULE DE 6 TIROIRS - KOMMODE MIT 6 SCHUBLADEN - PECHO DE 6 CAJONES




AT-C2-C90/6-1
AT-C2-CM90/6-1



AT-C2-C90/6-2
AT-C2-CM90/6-2



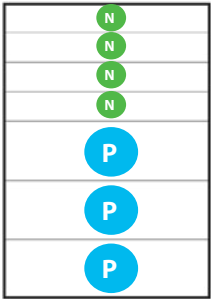
AT-C2-C90/6-3
AT-C2-CM90/6-3



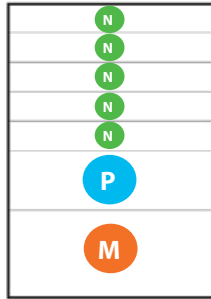
AT-C2-C90/6-4
AT-C2-CM90/6-4



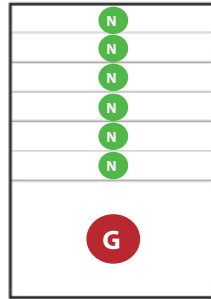
CASSETTIERA DA 7 CASSETTI - CHEST OF 7 DRAWERS - MODULE DE 7 TIROIRS - KOMMODE MIT 7 SCHUBLADEN - PECHO DE 7 CAJONES



AT-C2-C90/7-1
AT-C2-CM90/7-1

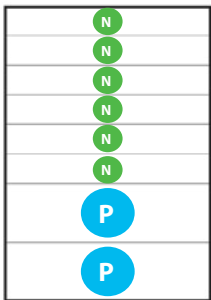


AT-C2-C90/7-2
AT-C2-CM90/7-2




AT-C2-C90/7-3
AT-C2-CM90/7-3

CASSETTIERA DA 8 CASSETTI - CHEST OF 8 DRAWERS - MODULE DE 8 TIROIRS - KOMMODE MIT 8 SCHUBLADEN - PECHO DE 8 CAJONES




AT-C2-C90/8-1
AT-C2-CM90/8-1




AT-C2-C90/8-2
AT-C2-CM90/8-2

CASSETTIERA DA 9 CASSETTI - CHEST OF 9 DRAWERS - MODULE DE 9 TIROIRS - KOMMODE MIT 9 SCHUBLADEN - PECHO DE 9 CAJONES



AT-C2-C90/9
AT-C2-CM90/9






CASSETTIERA DA 10 CASSETTI - CHEST OF 10 DRAWERS - MODULE DE 10 TIROIRS - KOMMODE MIT 10 SCHUBLADEN - PECHO DE 10 CAJONES

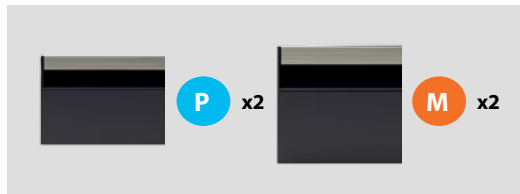


AT-C2-C90/10
AT-C2-CM90/10

AT-C2-CD90/4-4








-  Cassettiera a 4 cassetti.
-  Drawerchest with 4 drawers.
-  Meuble avec 4 tiroirs.
-  Schubladenschrank mit 4 Schubladen.
-  Cajonera con 4 cajones.











AT-C2-CD90/5-4




-  Cassettiera a 5 cassetti.
-  Drawerchest with 5 drawers.
-  Meuble avec 5 tiroirs.
-  Schubladenschrank mit 5 Schubladen.
-  Cajonera con 5 cajones.





Dimensioni interne cassetti - Internal drawers dimensions - Dimensions internes des tiroirs - Innenmaße der Schubladen - Dimensiones interiores de los cajones				KG		
MODEL LINEA 1340	H ↑	W →	D ↗	STANDARD NO SOFT CLOSE	OPTIONAL	
					NO SOFT CLOSE	NO SOFT CLOSE
	120 mm	1251 mm (45 Kg) 1237 mm (80/170 Kg)	528 mm			
	190 mm	1251 mm (45 Kg) 1237 mm (80/170 Kg)	528 mm			



Divisori per cassetti.
Drawer dividers.
Diviseurs de tiroirs.
Schubladeneinteilungen.
Divisores de cajón.

Cod.
AT-C2-CD90-DIV-P



Serratura con chiave.
Key-lock with key.
Fermeture à clé.
Schloss und Schlüssel.
Bloqueo y clave.



Tappetini per cassetti.
Drawer mats.
Tapis pour tiroirs.
Schubladenmatten.
Esteras de cajones

Cod.
AT-C2-CD90-TAP

SCHEMA CHIUSURA CASSETTIERA - DRAWER CHEST
LOCK DIAGRAM - SCHÉMA DE FERMETURE DU MEUBLE
DE RANGEMENT À TIROIRS - SCHEMA SCHUBLADENVER-
SCHLUSS - ESQUEMA SISTEMA DE CIERRE DE LA CAJO-
NERA

PAG.3





CLASSIC 2.0^{Line}



Carrelli sotto piana

Under top trolley - Servante sous plateau

Werkzeugschränke unter der werkbank - Carros bajo mesa



DIMENSIONI MODULO - MODULE DIMENSIONS - DIMENSIONS DU MODULE MODULABMESSUNGEN - MEDIDAS MODULARES



Linea 670

↑ H 890/925 mm

→ W 670 mm

↗ D 670 mm



Linea 1005

↑ H 890/925 mm

→ W 1005 mm


↗ D 670 mm



Ruote anteriori pivottanti con freno.
Front pivoting wheels with brakes.
Roues avant pivotantes avec frein.
Drehen Vorderrädern mit Bremsen.
Ruedas delanteras giratorias con frenos acoplados.



Maniglia in plastica per la movimentazione.
Plastic handle for the movement.
Poignée en plastique pour les déplacements.
Kunststoffgriff für die Handhabung.
Manilla en plastico para desplazamiento.



Ruote posteriori pivottanti.
Rear pivoting wheels.
Roues arrière pivotantes.
Drehen Hinterrädern.
Ruedas traseras giratorias.



Carrelli sotto piana con cassettei

- 1 Piana, struttura e basamento in robusta lamiera d'acciaio elettrozincata, e verniciata a polvere epossidica, particolarmente indicata per la protezione alla corrosione e agli agenti chimici aggressivi.
- 2 Rivestimento piana in NBR (nitrile butadiene) per uno spessore di 2 mm, ideale per l'alta resistenza ai carburanti.
- 3 Chiusura cassettei a serratura centralizzata con chiave (vedi schema chiusura cassettei pagina 3 LEGENDA).
- 4 Maniglia ergonomica in acciaio inox.
- 5 Cassetti dal design innovativo con sistema di estrazione totale per permettere di sfruttare al meglio lo spazio disponibile, dotati di guide standard Soft Close (45 kg), su richiesta anche ad alta portata (80/170 kg). La Cassettiera è dotata di sistema di sicurezza anti-rilbaltamento.
- 6 Piedino regolabile interno/esterno ad ampia escursione (35mm) che permette il corretto allineamento del modulo.
- 7 Movimentazione mediante maniglie in plastica.
- 8 Ruote pivotanti di cui quelle anteriori sono dotate di freno.

Under top trolleys with drawers

- 1 Worktop, structure and base made with sturdy electro-galvanised sheet steel, painted with epoxy powder, especially suited for protection against corrosion and aggressive chemical agents.
- 2 2 mm NBR (nitrile butadiene) worktop coating, ideal for its high resistance to fuels.
- 3 Centralised drawer lock with key (see drawer lock diagram on the LEGEND page 3).
- 4 Stainless steel ergonomic handle.
- 5 Innovative design drawers with total extraction system to make full use of the available space, equipped with standard Soft Close guides (45kg); high load capacities (80/170 kg) available on demand. The Drawer chest is equipped with an anti-tipping safety system.
- 6 Wide range (35mm) adjustable internal/external foot to align the unit correctly.
- 7 Handling performed with plastic handles.
- 8 Pivoting wheels, front wheels supplied with brakes.

Wagen unter Arbeitsfläche mit Schubladen

- 1 Arbeitsfläche, Struktur und Boden aus stabilem, galvanisch verzinktem und epoxidpulverbeschichtetem Stahlblech, besonders geeignet zum Schutz vor Korrosion und aggressiven chemischen Stoffen.
- 2 Arbeitsfläche mit 2 mm dicker Beschichtung aus NBR (Nitrilbutadien), besonders beständig Kraftstoffen gegenüber.
- 3 Zentralverriegelter Schubladenverschluss mit Schlüssel (siehe auf der Seite 3 LEGENDE das Schema der Schubladenverschlüsse).
- 4 Ergonomischer Edelstahlgriff.
- 5 Schubladen mit innovativem Design und System zum vollständigen Herausziehen, um den verfügbaren Stauraum optimal zu nutzen. Ausgestattet mit Standardführungen vom Typ Soft Close (45 kg), auf Anfrage auch mit hoher Tragfähigkeit (80/170 kg). Das Schubladenmodul ist mit Kippschutz-Sicherheitsvorrichtungen ausgestattet.
- 6 Einstellbarer interner / externer Fuß mit großem Hubbereich (35 mm), der die korrekte Ausrichtung des Moduls ermöglicht.
- 7 Handling mit Kunststoffgriffen.
- 8 Schwenkräder, die vorderen mit Bremse.

Servante sous plateau avec tiroirs






- 1 Plateau, structure et base en tôle d'acier électrozingué robuste et revêtement époxy, idéale pour la protection contre la corrosion et les agents chimiques agressifs.
- 2 Revêtement du plateau en NBR (nitrile butadiène) de 2 mm d'épaisseur, idéal pour une résistance élevée aux carburants.
- 3 Fermeture des tiroirs avec clé de serrure centralisée (voir le schéma de fermeture des tiroirs page 3 LEGENDE).
- 4 Poignée ergonomique en acier inoxydable.
- 5 Meuble à tiroirs au design innovant, avec système d'ouverture totale pour profiter de toute la surface du tiroirs, équipés de guide standard avec frein (45kg), sur demande également disponible avec de grandes capacités (60/170kg). Le meuble est équipé d'un système de sécurité anti-basculement.
- 6 Pied interne/externe réglable très extensible (35 mm) qui permet l'alignement correct du module.
- 7 Manipulation par poignées en plastique.
- 8 Roues pivotantes, celles de devant sont équipées de frein.


Carros debajo de encimera con cajones

- 1 Plana, estructura y base de chapa de acero electrocincada resistente y pintada con polvo epoxi, especialmente indicada para proteger de la corrosión y de los agentes químicos agresivos.
- 2 Revestimiento plano de NBR (nitrilo-butadieno) con un espesor de 2 mm, ideal para la alta resistencia a los carburantes.
- 3 Cierre de los cajones con cerradura centralizada con llave (vea el esquema de cierre de los cajones de la página 3 LEYENDA).
- 4 Manija ergonómica de acero inoxidable.
- 5 Cajones de diseño innovador con sistema de extracción completa para poder aprovechar mejor el espacio disponible, con guías estándar Soft Close (45 kg); bajo pedido se proporcionan también de alta capacidad (80/170 kg). La cajonera tiene un sistema de seguridad antivuelco.
- 6 Pie regulable interno o externo de amplio recorrido (35 mm) que permite alinear correctamente el módulo.
- 7 Desplazamiento mediante manijas de plástico.
- 8 Ruedas pivotantes, de las cuales las delanteras cuentan con freno.

AT-C2-CS90/5R-2









-  Carrello sotto piana a 5 cassetti completo di struttura integrata.
-  Under-top trolley with 5 drawers complete with combined structure.
-  Servante sous plateau avec 5 tiroirs complets avec la structure intégrée.
-  Unterschubwagen mit 5 Schubladen, komplett mit integrierten Struktur.
-  Carros bajo mesa con 5 cajones con chassis integrado.



AT-C2-CS90/5R-2-SM








-  Carrello sotto piana a 5 cassetti.
-  Under-top trolley with 5 drawers.
-  Servante sous plateau avec 5 tiroirs.
-  Unterschubwagen mit 5 Schubladen.
-  Carros bajo mesa con 5 cajones.









AT-C2-CS90/6R-2-SM




-  Carrello sotto piana a 6 cassetti.
-  Under-top trolley with 6 drawers.
-  Servante sous plateau avec 6 tiroirs.
-  Unterschubwagen mit 6 Schubladen.
-  Carros bajo mesa con 6 cajones.





Dimensioni interne cassetti - Internal drawers dimensions - Dimensions internes des tiroirs - Innenmaße der Schubladen - Dimensiones interiores de los cajones				KG
MODEL LINEA 670	H ↑	W →	D ↗	STANDARD NO SOFT CLOSE
 N	60 mm	478 mm	441 mm	
 P	130 mm	478 mm	441 mm	
 M	200 mm	478 mm	441 mm	

ESEMPIO COSTRUZIONE CODICI PER ORDINE DIVISORIO CASSETTI - EXAMPLE CONSTRUCTION CODES FOR ORDER DIVIDER DRAWER ORDER - EXEMPLES DE CODES DE CONSTRUCTION POUR LA COMMANDE DE TIROIRS DIVISEURS - BEISPIEL KONSTRUKTIONSCODES FÜR DIE BESTELLUNG VON TRENNWANDSCHUBLADEN - EJEMPLO DE CÓDIGOS DE CONSTRUCCIÓN PARA EL PEDIDO DE CAJONES DIVISORES DE ÓRDENES



Divisori per cassetti.
Drawer dividers.
Diviseurs de tiroirs.
Schubladeneinteilungen.
Divisores de cajón.

Cod.
AT-C2-CS90-DIV-P

AT-C2- CS90 -DIV- N AT-C2-CS90-DIV-N
Linea 670 P AT-C2-CS90-DIV-P



Tappetini per cassetti.
Drawer mats.
Tapis pour tiroirs.
Schubladenmatten.
Esteras de cajones
Cod.

AT-C2-CS90-TAP



Serratura con chiave.
Key-lock with key.
Fermeture à clé.
Schloss und Schlüssel.
Bloqueo y clave.

SCHEMA CHIUSURA CASSETTIERA - DRAWER CHEST LOCK DIAGRAM - SCHÉMA DE FERMETURE DU MEUBLE DE RANGEMENT À TIROIRS - SCHEMA SCHUBLADENVER-SCHLUSS - ESQUEMA SISTEMA DE CIERRE DE LA CAJONERA

PAG.3









OPTIONAL
Cod. AT-EN-M90/1

Tamponamento sotto piana.
Under-top buffer.
Panneau de fond de structure.
Unterbau-Ausfachung.
Cerramiento bajo superficie.

AT-C2-CL90/5R-2









-  Carrello sotto piana a 5 cassetti completo di struttura integrata.
-  Under-top trolley with 5 drawers complete with combined structure.
-  Servante sous plateau avec 5 tiroirs complets avec la structure intégrée.
-  Unterschubwagen mit 5 Schubladen, komplett mit integrierten Struktur.
-  Carros bajo mesa con 5 cajones con chasis integrado.



AT-C2-CL90/5R-2-SM









-  Carrello sotto piana a 5 cassetti.
-  Under-top trolley with 5 drawers.
-  Servante sous plateau avec 5 tiroirs.
-  Unterschubwagen mit 5 Schubladen.
-  Carros bajo mesa con 5 cajones.









AT-C2-CL90/6R-2-SM




-  Carrello sotto piana a 6 cassetti.
-  Under-top trolley with 6 drawers.
-  Servante sous plateau avec 6 tiroirs.
-  Unterschubwagen mit 6 Schubladen.
-  Carros bajo mesa con 6 cajones.





Dimensioni interne cassetti - Internal drawers dimensions - Dimensions internes des tiroirs - Innenmaße der Schubladen - Dimensiones interiores de los cajones				KG
MODEL LINEA 1005	H ↑	W →	D ↗	STANDARD NO SOFT CLOSE
 N	60 mm	810 mm	439 mm	
 P	120 mm	810 mm	439 mm	
 M	190 mm	810 mm	439 mm	

ESEMPIO COSTRUZIONE CODICI PER ORDINE DIVISORIO CASSETTI - EXAMPLE CONSTRUCTION CODES FOR ORDER DIVIDER DRAWER ORDER - EXEMPLES DE CODES DE CONSTRUCTION POUR LA COMMANDE DE TIROIRS DIVISEURS - BEISPIEL KONSTRUKTIONSCODES FÜR DIE BESTELLUNG VON TRENNWANDSCHUBLADEN - EJEMPLO DE CÓDIGOS DE CONSTRUCCIÓN PARA EL PEDIDO DE CAJONES DIVISORES DE ÓRDENES



Divisori per cassetti.
 Drawer dividers.
 Diviseurs de tiroirs.
 Schubladeneinteilungen.
 Divisores de cajón.

Cod.
AT-C2-CL90-DIV-P

AT-C2- CL90 -DIV-  AT-C2-CL90-DIV-N
Linea 1005  AT-C2-CL90-DIV-P



Tappetini per cassetti.
 Drawer mats.
 Tapis pour tiroirs.
 Schubladenmatten.
 Esteras de cajones
 Cod.

AT-C2-CL90-TAP



Serratura con chiave.
 Key-lock with key.
 Fermeture à clé.
 Schloss und Schlüssel.
 Bloqueo y clave.



SCHEMA CHIUSURA CASSETTIERA - DRAWER CHEST LOCK DIAGRAM - SCHÉMA DE FERMETURE DU MEUBLE DE RANGEMENT À TIROIRS - SCHEMA SCHUBLADENVER-SCHLUSS - ESQUEMA SISTEMA DE CIERRE DE LA CAJONERA

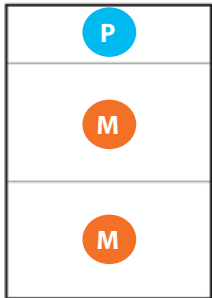
PAG.3



OPTIONAL
 Cod. AT-EN-M90/1.5

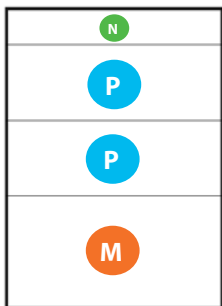
Tamponamento sotto piana.
 Under-top buffer.
 Panneau de fond de structure.
 Unterbau-Ausfachung.
 Cerramiento bajo superficie.

CARRELLO A 3 CASSETTI - TROLLEY WITH 3 DRAWERS - SERVANTE SOUS PLATEAU AVEC 3 TIROIRS - UNTERSCHUBWAGEN MIT 3 SCHUBLADEN - CARROS BAJO MESA CON 3 CAJONES

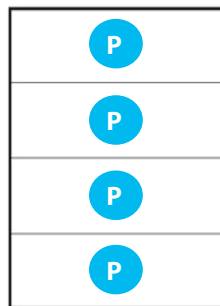


AT-C2-CS90/3R-3-SM
AT-C2-CL90/3R-3-SM

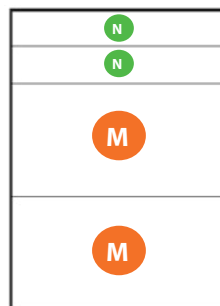
CARRELLO A 4 CASSETTI - TROLLEY WITH 4 DRAWERS - SERVANTE SOUS PLATEAU AVEC 4 TIROIRS - UNTERSCHUBWAGEN MIT 4 SCHUBLADEN - CARROS BAJO MESA CON 4 CAJONES



AT-C2-CS90/4R-1-SM
AT-C2-CL90/4R-1-SM

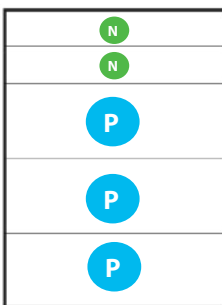


AT-C2-CS90/4R-3-SM
AT-C2-CL90/4R-3-SM

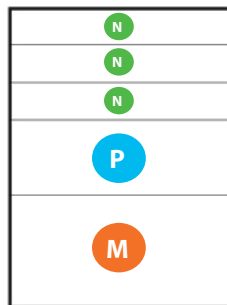


AT-C2-CS90/4R-4-SM
AT-C2-CL90/4R-4-SM

CARRELLO A 5 CASSETTI - TROLLEY WITH 5 DRAWERS - SERVANTE SOUS PLATEAU AVEC 5 TIROIRS - UNTERSCHUBWAGEN MIT 5 SCHUBLADEN - CARROS BAJO MESA CON 5 CAJONES

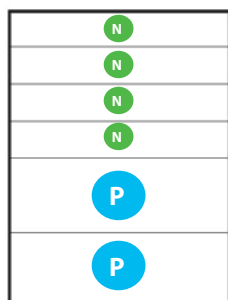


AT-C2-CS90/5R-1-SM
AT-C2-CL90/5R-1-SM

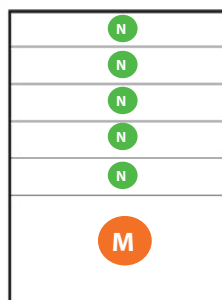


AT-C2-CS90/5R-2-SM
AT-C2-CL90/5R-2-SM

CARRELLO A 6 CASSETTI - TROLLEY WITH 6 DRAWERS - SERVANTE SOUS PLATEAU AVEC 6 TIROIRS - UNTERSCHUBWAGEN MIT 6 SCHUBLADEN - CARROS BAJO MESA CON 6 CAJONES




AT-C2-CS90/6R-1-SM
AT-C2-CL90/6R-1-SM



AT-C2-CS90/6R-2-SM
AT-C2-CL90/6R-2-SM




CARRELLO A 7 CASSETTI - TROLLEY WITH 7 DRAWERS - SERVANTE SOUS PATEAU AVEC 7 TIROIRS - UNTERSCHUBWAGEN MIT 7 SCHUBLADEN - CARROS BAJO MESA CON 7 CAJONES



AT-C2-CS90/7R-1-SM

AT-C2-CL90/7R-1-SM

CARRELLO A 8 CASSETTI - TROLLEY WITH 8 DRAWERS - SERVANTE SOUS PATEAU AVEC 8 TIROIRS - UNTERSCHUBWAGEN MIT 8 SCHUBLADEN - CARROS BAJO MESA CON 8 CAJONES



AT-C2-CS90/8R-1-SM

AT-C2-CL90/8R-1-SM

ESEMPIO DI CODICI DEL CARRELLO CON STRUTTURA, SENZA STRUTTURA (VERSIONE SM) E TAMPONAMENTO POSTERIORE - EXAMPLE OF CODES OF TROLLEY WITH STRUCTURE, WITHOUT STRUCTURE (SM VERSION) AND REAR BUFFERING - EXEMPLE DE CODES DE LA SERVANTES AVEC STRUCTURE - BEISPIEL VON CODES DES WAGENS MIT GESTELL, OHNE GESTELL (VERSION SM) UND HINTEREM PUFFERSYSTEM - EJEMPLO DE CÓDIGOS DEL CARRO CON ESTRUCTURA, SIN ESTRUCTURA (VERSIÓN SM) Y PANEL POSTERIOR



AT-C2-CS90/5R-2

Linea 670



AT-C2-CS90/5R-2-SM



Cod. AT-EN-M90/1



AT-C2-CL90/5R-2

Linea 1005



AT-C2-CL90/5R-2-SM



Cod. AT-EN-M90/1.5



DIMENSIONI MODULO - MODULE DIMENSIONS - DIMENSIONS DU MODULE MODULABMESSUNGEN - MEDIDAS MODULARES



Linea 670

↑ H 890/925 mm

→ W 670 mm

↗ D 670 mm



Linea 1005


↑ H 890/925 mm

→ W 1005 mm

↗ D 670 mm



Ruote anteriori pivottanti con freno.
Front pivoting wheels with brakes.
Roues avant pivotantes avec frein.
Drehen Vorderrädern mit Bremsen.
Ruedas delanteras giratorias con frenos acoplados.



Ruote posteriori pivottanti.
Rear pivoting wheels.
Roues arrière pivotantes.
Drehen Hinterrädern.
Ruedas traseras giratorias.



Maniglia in plastica per la movimentazione.
Plastic handle for the movement.
Poignée en plastique pour les déplacements.
Kunststoffgriff für die Handhabung.
Manilla en plastico para desplazamiento.



Carrelli sotto piana con ripiani

- 1** Piana, struttura e basamento in robusta lamiera d'acciaio elettrozincata, e verniciata a polvere epossidica, particolarmente indicata per la protezione alla corrosione e agli agenti chimici aggressivi.
- 2** Rivestimento piana in NBR (nitrile butadiene) per uno spessore di 2 mm, ideale per l'alta resistenza ai carburanti.
- 3** Ripiani porta pezzi di facile accesso sui 4 lati.
- 4** Escursione piedino da 35mm (890/835mm) permette il corretto posizionamento sul pavimento.
- 5** Movimentazione mediante maniglie in plastica.
- 6** Ruote anteriori (sono dotate di freno) e posteriori pivotanti.

Under-top trolleys with shelves

- 1** Worktop, structure and base made with sturdy electro-galvanised sheet steel, painted with epoxy powder, especially suited for protection against corrosion and aggressive chemical agents.
- 2** 2 mm NBR (nitrile butadiene) worktop coating, ideal for its high resistance to fuels.
- 3** Shelves for easy access on all 4 sides.
- 4** Wide range (35mm) adjustable internal/external foot to align the unit correctly.
- 5** Handling performed with plastic handles.
- 6** Front and rear pivoting wheels, front wheels are supplied with brakes.

Servante sous plateau avec étagère

- 1** Plateau, structure et base en tôle d'acier électrozingué robuste et revêtement époxy, idéale pour la protection contre la corrosion et les agents chimiques agressifs.
- 2** Revêtement du plateau en NBR (nitrile butadiène) de 2 mm d'épaisseur, idéal pour une résistance élevée aux carburants.
- 3** Des étagères pour un accès facile sur les 4 côtés.
- 4** Pied interne/externe réglable très extensible (35 mm) qui permet l'alignement correct du module.
- 5** Manipulation par poignées en plastique.
- 6** Roues avant (avec frein) et roues arrière pivotantes.

Unterschubwagen mit Fächer






- 1** Arbeitsfläche, Struktur und Boden aus stabilem, galvanisch verzinktem und epoxidpulverbeschichtetem Stahlblech, besonders geeignet zum Schutz vor Korrosion und aggressiven chemischen Stoffen.
- 2** Arbeitsfläche mit 2 mm dicker Beschichtung aus NBR (Nitrilbutadien), besonders beständig Kraftstoffen gegenüber.
- 3** Einlegeböden für leichten Zugang an allen 4 Seiten.
- 4** Einstellbarer interner / externer Fuß mit großem Hubbereich (35 mm), der die korrekte Ausrichtung des Moduls ermöglicht.
- 5** Handling mit Kunststoffgriffen.
- 6** Schwenkbare Vorderräder (sind mit Bremsen ausgestattet) und Hinterräder.

Carros bajo mesa con estanterias

- 1** Plana, estructura y base de chapa de acero electrocincada resistente y pintada con polvo epoxi, especialmente indicada para proteger de la corrosión y de los agentes químicos agresivos.
- 2** Revestimiento plano de NBR (nitrilo-butadieno) con un espesor de 2 mm, ideal para la alta resistencia a los carburantes.
- 3** Estantes de fácil acceso en los 4 lados.
- 4** Pie regulable interno o externo de amplio recorrido (35 mm) que permite alinear correctamente el módulo.
- 5** Handling mit Kunststoffgriffen.
- 6** Schwenkbare Vorderräder (sind mit Bremsen ausgestattet) und Hinterräder.

AT-EN-CS90RA



-  Carrello sotto piana con ripiani aperti completo di struttura integrata.
-  Under top trolley with open shelves complete with combined structure.
-  Servante sous plateau avec étagère et structure intégrée.
-  Wagen unter Arbeitsfläche mit offenen Ablagen, komplett mit integriertem Gestell.
-  Carro debajo de encimera con estantes abiertos con estructura integrada.








AT-EN-CS90RA-SM



OPTIONAL
Cod. AT-EN-M90/1
Tamponamento sotto piana.
Under-top buffer.
Panneau de sous-structure.
Unterbau-Ausfuchung.

AT-EN-CS90RC



-  Carrello sotto piana con frontale chiuso, ripiani e completo di struttura integrata.
-  Under top trolley with closed front panel, shelves and complete with combined structure.
-  Servante sous plateau avec façade fermée, étagère et structure intégrée.
-  Wagen unter Arbeitsfläche mit geschlossener Vorderseite, Ablagen, komplett mit integriertem Gestell.
-  Carro debajo de encimera con frente cerrado, estantes y estructura integrada.








AT-EN-CS90RC-SM



OPTIONAL
Cod. AT-EN-M90/1
Tamponamento sotto piana.
Under-top buffer.
Panneau de sous-structure.
Unterbau-Ausfuchung.

AT-EN-CL90RA



-  Carrello sotto piana con ripiani completo di struttura integrata.
-  Under-top trolley with shelves complete with combined structure.
-  Servante sous plateau avec étagères et structure intégrée.
-  Unterschubwagen mit Böden, komplett mit integrierten Struktur.
-  Carros bajo mesa con modulo exterior integrado de acople.



AT-EN-CL90RA-SM



OPTIONAL
Cod. AT-EN-M90/1.5
Tamponamento sotto piana.
Under-top buffer.
Panneau de sous-structure.
Unterbau-Ausfuchung.





CLASSIC 2.0 Line



Armadi con ante

Cabinets with doors - Armoire avec portes
Schränke mit Türen - Armario con puertas



**DIMENSIONI MODULO - MODULE DIMENSIONS - DIMENSIONS DU MODULE
MODULABMESSUNGEN - MEDIDAS MODULARES**



Linea 335

↑ H 890/925 mm
→ W 335 mm
↗ D 670 mm



Linea 670

↑ H 890/925 mm
→ W 670 mm
↗ D 670 mm




Linea 1005

↑ H 890/925 mm
→ W 1005 mm
↗ D 670 mm



Linea 1340

↑ H 890/925 mm
→ W 1340 mm
↗ D 670 mm



Piedino regolabile in altezza dall'interno.
Height-adjustable feet from the inside.
Pieds réglables en hauteur de l'intérieur.
Höhenverstellbaren Füße von innen.
Pies regulables en altitud desde el interior.



Serratura con chiave.
Key-lock with key.
Fermeture à clé.
Schloss und Schlüssel.
Bloqueo y clave.

SCHEMA CHIUSURA CASSETTIERA - DRAWER CHEST
LOCK DIAGRAM - SCHÉMA DE FERMETURE DU MEUBLE
DE RANGEMENT À TIROIRS - SCHEMA SCHUBLADENVER-
SCHLUSS - ESQUEMA SISTEMA DE CIERRE DE LA CAJO-
NERA

PAG.3

105

Disponibile modulo con altezza 105 cm
Available module with height 105 cm
Module disponible avec une hauteur de 105 cm
Erhältliches Modul mit einer Höhe von 105 cm
Módulo disponible con altura de 105 cm



Armadietti con anta

- 1** Piana, struttura e basamento in robusta lamiera d'acciaio elettrozincata, e verniciata a polvere epossidica, particolarmente indicata per la protezione alla corrosione e agli agenti chimici aggressivi.
- 2** Rivestimento piana in NBR (nitrile butadiene) per uno spessore di 2 mm, ideale per l'alta resistenza ai carburanti.
- 3** Chiusura con chiave (vedi schema chiusura pagina 3 LEGENDA).
- 4** Maniglia ergonomica in acciaio inox.
- 5** Piedino regolabile interno/esterno ad ampia escursione (35mm) che permette il corretto allineamento del modulo.

Units with door

- 1** Worktop, structure and base made with sturdy electro-galvanised sheet steel, painted with epoxy powder, especially suited for protection against corrosion and aggressive chemical agents.
- 2** 2 mm NBR (nitrile butadiene) worktop coating, ideal for its high resistance to fuels.
- 3** Centralised drawer lock with key (see drawer lock diagram on the LEGEND page 3).
- 4** Stainless steel ergonomic handle.
- 5** Wide range (35mm) adjustable internal/external foot to align the unit correctly.

Armoire avec porte

- 1** Plateau, structure et base en tôle d'acier électrozingué robuste et revêtement époxy, idéale pour la protection contre la corrosion et les agents chimiques agressifs.
- 2** Revêtement du plateau en NBR (nitrile butadiène) de 2 mm d'épaisseur, idéal pour une résistance élevée aux carburants.
- 3** Fermeture des tiroirs avec clé de serrure centralisée (voir le schéma de fermeture des tiroirs page 3 LEGENDE).
- 4** Poignée ergonomique en acier inoxydable.
- 5** Pied interne/externe réglable très extensible (35 mm) qui permet l'alignement correct du module.

Schrank mit Tür






- 1** Arbeitsfläche, Struktur und Boden aus stabilem, galvanisch verzinktem und epoxidpulverbeschichtetem Stahlblech, besonders geeignet zum Schutz vor Korrosion und aggressiven chemischen Stoffen.
- 2** Arbeitsfläche mit 2 mm dicker Beschichtung aus NBR (Nitrilbutadien), besonders beständig Kraftstoffen gegenüber.
- 3** Zentralverriegelter Schubladenverschluss mit Schlüssel (siehe auf der Seite 3 LEGENDE das Schema der Schubladenverschlüsse).
- 4** Ergonomischer Edelstahlgriff.
- 5** Einstellbarer interner / externer Fuß mit großem Hubbereich (35 mm), der die korrekte Ausrichtung des Moduls ermöglicht.

Módulos con Puerta


- 1** Plana, estructura y base de chapa de acero electrocincada resistente y pintada con polvo epoxi, especialmente indicada para proteger de la corrosión y de los agentes químicos agresivos.
- 2** Revestimiento plano de NBR (nitrilo-butadieno) con un espesor de 2 mm, ideal para la alta resistencia a los carburantes.
- 3** Cierre de los cajones con cerradura centralizada con llave (vea el esquema de cierre de los cajones de la página 3 LEYENDA).
- 4** Manija ergonómica de acero inoxidable.
- 5** Pie regulable interno o externo de amplio recorrido (35 mm) que permite alinear correctamente el módulo.






AT-C2-AP90 / AT-C2-AP90DX



-  Armadietto con ante ad apertura a sinistra o destra.
-  Cabinet with right or left-hand door opening.
-  Armoire avec porte d'ouverture gauche ou droite.
-  Schrank mit links oder rechts öffnendem Türflügel.
-  Armario con puerta de apertura hacia la izquierda o hacia la derecha.






AT-C2-A90 / AT-C2-A90DX



-  Armadietto con ante ad apertura a sinistra o destra.
-  Cabinet with right or left-hand door opening.
-  Armoire avec porte d'ouverture gauche ou droite.
-  Schrank mit links oder rechts öffnendem Türflügel.
-  Armario con puerta de apertura hacia la izquierda o hacia la derecha.

AT-C2-AM90 / AT-C2-AM90DX



-  Armadietto con ante ad apertura a destra o sinistra.
-  Cabinet with right or left-hand door opening.
-  Armoire avec porte d'ouverture gauche ou droite, équipée de tiroirs internes.
-  Schrank mit Türflügelöffnung nach links oder rechts, ausgestattet mit internen Schubladen.
-  Armario con puerta de apertura hacia la izquierda o hacia la derecha, con cajones internos.



AT-C2-AD90



Armadietto doppio con anta destra e sinistra senza ripiano.

Double cabinet with right and left side doors without shelf.

Armoire double avec portes droite ou gauche sans étagère.

Schrank mit links oder rechts öffnendem Türflügel, ausgestattet mit internen Schubladen und perforierter Rückwand.

Armario con puerta de apertura hacia la izquierda o hacia la derecha, con cajones internos y respaldo perforado.

Linea 1340

AT-C2-A90-LV / AT-C2-A90DX-LV



Linea 670

AT-C2-A90D-LV



Linea 1340

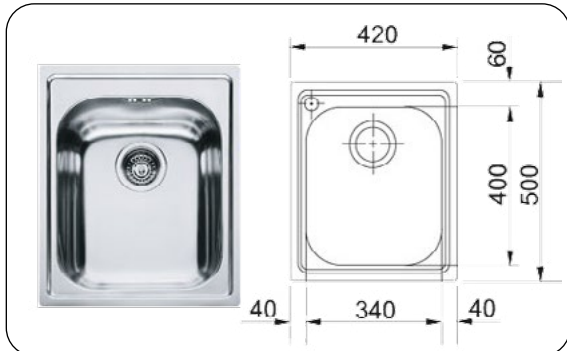
Armadietto singolo o doppio con anta dotato di lavello, senza ripiano (rubinetto non incluso).

Single or double Cabinet with door equipped with sink, without shelf (tap not included).

Armoire simple ou double avec porte équipée d'un évier, sans tablette (robinet non inclus).

Schrank einzeln oder Doppel mit Tür mit Spuehlbecken, ohne Regal (Hahn nicht enthalten).

Armario singolo u doble con puerta, con lavabo sin mesa (grifo no incluido).



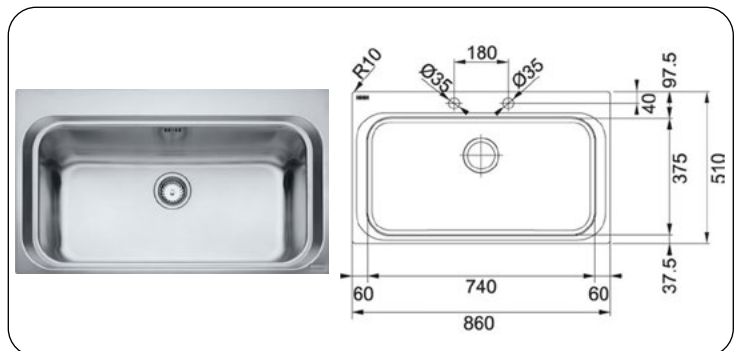
Cod. AT-VSCX-443

Vasca in acciaio INOX con scarico 1" 1/2, pileta a tubo di livello.
Deep-drawn stainless steel basin with drain 1" 1/2, drain cover and level pipe.

Evier en acier inox avec évacuation en 1" 1/2.

Spüle aus Edelstahl mit Abfluss 1" 1/2, Auslauf und Standrohr.

Pileta en acero inox con desague 1" 1/2, y aparato a tubo de nivel.



Cod. AT-AEX-610

Vasca in acciaio INOX con scarico 1" 1/2, pileta a tubo di livello.
Deep-drawn stainless steel basin with drain 1" 1/2, drain cover and level pipe.






Evier en acier inox avec évacuation en 1" 1/2.

Spüle aus Edelstahl mit Abfluss 1" 1/2, Auslauf und Standrohr.

Pileta en acero inox con desague 1" 1/2, y aparato a tubo de nivel.






AT-C2-A90C / AT-C2-A90CDX

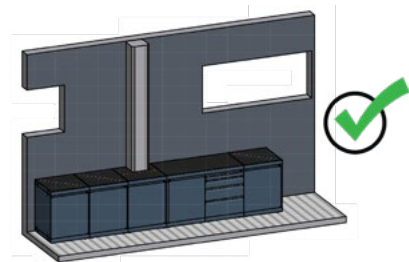


-  Mobile tecnico per colonna muraria e centralina ponte sollevatore.
-  Technical column for wall columns and lift bridge control unit.
-  Armoire technique pour les poutres murales et unité de commande pour les ponts élévateurs.
-  Mobile Techniker für Mauersäule und Einheit Aufzug.
-  Técnico móvil para la columna de mampostería y ascensor unidad.

AT-C2-AM90C / AT-C2-AM90CDX



-  Mobile tecnico per colonna muraria e centralina ponte sollevatore.
-  Technical column for wall columns and lift bridge control unit.
-  Armoire technique double pour les poutres murales et unité de commande pour les ponts élévateurs.
-  Mobile Techniker für Mauersäule und Einheit Aufzug.
-  Técnico móvil para la columna de mampostería y ascensor unidad.








Esempi di utilizzo del prodotto - Examples of product use - Exemples d'utilisation du produit - Beispiele für die Verwendung des Produkts - Ejemplos de uso del producto











AT-C2-A90/LIFT / AT-C2-A90DX/LIFT

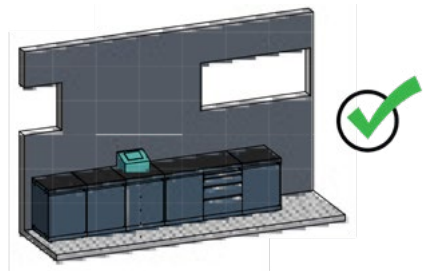


-  Mobile tecnico per centralina ponte sollevatore.
-  Technical column for lift bridge control unit.
-  Armoire technique pour unité de commande pour pont élévateur.
-  Mobile Techniker für Einheit Aufzug.
-  Técnico móvil para ascensor unidad.

AT-C2-AM90/LIFT / AT-C2-AM90DX/LIFT



-  Mobile tecnico per centralina ponte sollevatore.
-  Technical column for lift bridge control unit.
-  Armoire technique double avec unité de commande pour pont élévateur.
-  Mobile Techniker für Einheit Aufzug.
-  Técnico móvil para ascensor unidad.



Esempi di utilizzo del prodotto - Examples of product use - Exemples d'utilisation du produit - Beispiele für die Verwendung des Produkts - Ejemplos de uso del producto






AT-C2-A200

**DIMENSIONI MODULO - MODULE DIMENSIONS - DIMENSIONS DU MODULE
MODULABMESSUNGEN - MEDIDAS MODULARES**

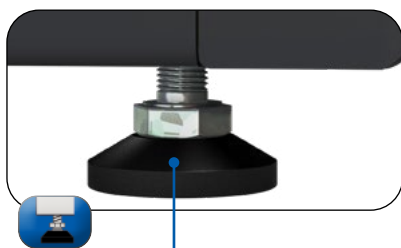


Linea 670

↑	H	1995/2030 mm
→	W	670 mm
↗	D	670 mm



Serratura con chiave.
Key-lock with key.
Fermeture à clé.
Schloss und Schlüssel.
Bloqueo y clave.



Piedino regolabile in altezza dall'interno.
Height-adjustable feet from the inside.
Pieds réglables en hauteur de l'intérieur.
Höhenverstellbaren Füße von innen.
Pies regulables en altitud desde el interior.

SCHEMA CHIUSURA CASSETTIERA - DRAWER CHEST
LOCK DIAGRAM - SCHÉMA DE FERMETURE DU MEUBLE
DE RANGEMENT À TIROIRS - SCHEMA SCHUBLADENVER-
SCHLUSS - ESQUEMA SISTEMA DE CIERRE DE LA CAJO-
NERA

PAG.3



Armadi con ante

- 1** Struttura e basamento in robusta lamiera d'acciaio elettrozincata, e verniciata a polvere epossidica, particolarmente indicata per la protezione dalla corrosione e dagli agenti chimici aggressivi.
- 2** Chiusura con chiave (vedi schema chiusura pagina 3 LEGENDA).
- 3** Maniglia ergonomica in acciaio inox.
- 4** Piedino regolabile interno/esterno ad ampia escursione (35mm) che permette il corretto allineamento del modulo.

Units with door

- 1** Structure and base made with sturdy electro-galvanised sheet steel, painted with epoxy powder, especially suited for protection against corrosion and aggressive chemical agents.
- 2** Key-operated lock (see lock diagram on the LEGEND page 3).
- 3** Stainless steel ergonomic handle.
- 4** Wide range (35mm) adjustable internal/external foot to align the unit correctly.

Armoire avec porte

- 1** Structure et base en tôle d'acier électrozingué robuste et revêtement époxy, idéale pour la protection contre la corrosion et les agents chimiques agressifs.
- 2** Fermeture des tiroirs avec clé de serrure centralisée (voir le schéma de fermeture des tiroirs page 3 LEGENDE).
- 3** Poignée ergonomique en acier inoxydable.
- 4** Pied interne/externe réglable très extensible (35 mm) qui permet l'alignement correct du module.

Kleiderschrank mit Tür






- 1** Struktur und Boden aus stabilem, galvanisch verzinktem und epoxidpulverbeschichtetem Stahlblech, besonders geeignet zum Schutz vor Korrosion und aggressiven chemischen Stoffen.
- 2** Zentralverriegelter Schubladenverschluss mit Schlüssel (siehe auf der Seite 3 LEGENDE das Schema der Schubladenverschlüsse).
- 3** Ergonomischer Edelstahlgriff.
- 4** Einstellbarer interner / externer Fuß mit großem Hubbereich (35 mm), der die korrekte Ausrichtung des Moduls ermöglicht.

Módulos con Puerta


- 1** Estructura y base de chapa de acero electrocincada resistente y pintada con polvo epoxi, especialmente indicada para proteger de la corrosión y de los agentes químicos agresivos.
- 2** Cierre de los cajones con cerradura centralizada con llave (vea el esquema de cierre de los cajones de la página 3 LEYENDA).
- 3** Manija ergonómica de acero inoxidable.
- 4** Pie regulable interno o externo de amplio recorrido (35 mm) que permite alinear correctamente el módulo.






AT-C2-A200 / AT-C2-A200DX

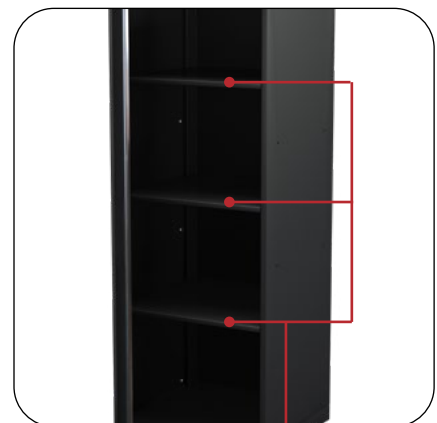


-  Armadietto con ante ad apertura a sinistra o destra.
-  Cabinet with right or left-hand door opening.
-  Armoire avec porte d'ouverture gauche ou droite.
-  Schrank mit links oder rechts öffnendem Türflügel.
-  Armario con puerta de apertura hacia la izquierda o hacia la derecha.

AT-C2-A200-OIL / AT-C2-A200-OIL/DX



-  Armadio con ante ad apertura a sinistra o a destra, per deposito attrezzature.
-  Unit with left or right opening door for the storage equipment.
-  Armoire avec ouverture gauche ou droite pour le stockage d'équipement.
-  Hochschrank mit links oder rechts angeschlagener Tür, für Geräteschuppen.
-  Armario con puerta con abertura izquierda o derecha para el almacenamiento de equipos.



Cod. AT-EN-MEN/A200

Disposizione delle 3 mensole in dotazione (Max 7 ripiani).

Layout of the 3 included shelves (Max 7 shelves).

Disposition des 3 tablettes fournies (7 tablettes max.).

Anordnung der 3 mitgelieferten Ablageflächen (max. 7 Ablagen).


Colocación de los 3 estantes que se le suministran (máximo 7 pisos).





AT-C2-A200/C-3/3 / AT-C2-A200/CDX-3/3




- Armadio con ante ad apertura a sinistra o a destra, dotato di cassetti interni.
- Cabinet with right or left-hand door opening, with interior drawers.
- Armoire avec ouverture gauche ou droite, équipé de tiroirs intérieurs.
- Schrank mit links oder rechts öffnendem Türflüge, mit Innenschubkästen.
- Armario con puerta de apertura hacia la izquierda o hacia la derecha, con cajones.



AT-C2-A200/F-3/3 / AT-C2-A200/FDX-3/3



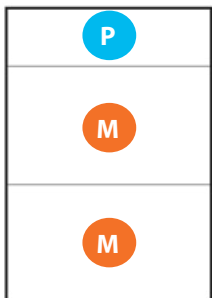
- Armadio con ante ad apertura a sinistra o a destra, dotato di cassetti interni e schiena forata.
- Cabinet with right or left-hand door opening, with interior drawers and perforated back.
- Armoire avec ouverture gauche ou droite, équipé avec tiroirs intérieurs et d'un panneau arrière perforé.
- Schrank mit links oder rechts öffnendem Türflügel, mit Innenschubbladen und Rücken perforiert.
- Armario con puerta de apertura hacia la izquierda o hacia la derecha, con cajones interiores y posterior perforada.



Optional: Cod. AT-S/KGM
 Optional: Set 24 accessori misti.
 Optional: Set 24 mixed accessories.
 Option: kit de 24 accessoires mixtes.
 Optional: Set 24 Stück gemischt.
 Optional: Set 24 accesorios mixtos.

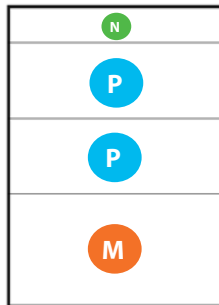
Dimensioni interne cassetti - Internal drawers dimensions - Dimensions internes des tiroirs - Innenmaße der Schubladen - Dimensiones interiores de los cajones				KG		
MODEL	H ↑	W →	D ↗	STANDARD SOFT CLOSE	OPTIONAL	
					SOFT CLOSE	NO SOFT CLOSE
P	130 mm	579 mm (45 Kg) 564 mm (80/170 Kg)	528 mm			
M	200 mm	579 mm (45 Kg) 564 mm (80/170 Kg)	528 mm			

CASSETTIERA DA 3 CASSETTI - CHEST OF 3 DRAWERS - MODULE DE 3 TIROIRS - KOMMODE MIT 3 SCHUBLADEN - PECHO DE 3 CAJONES

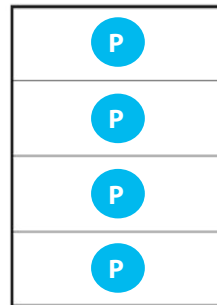


AT-C2-A200/C-3/3
AT-C2-A200/CDX-3/3
AT-C2-A200/F-3/3
AT-C2-A200/FDX-3/3

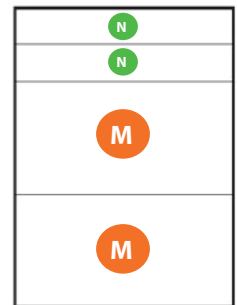
CASSETTIERA DA 4 CASSETTI - CHEST OF 4 DRAWERS - MODULE DE 4 TIROIRS - KOMMODE MIT 4 SCHUBLADEN - PECHO DE 4 CAJONES



AT-C2-A200/C-4/1
AT-C2-A200/CDX-4/1
AT-C2-A200/F-4/1
AT-C2-A200/FDX-4/1




AT-C2-A200/C-4/2
AT-C2-A200/CDX-4/2
AT-C2-A200/F-4/2
AT-C2-A200/FDX-4/2

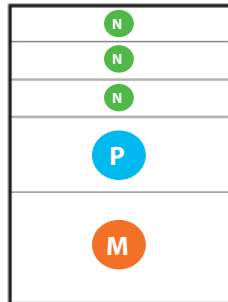


AT-C2-A200/C-4/3
AT-C2-A200/CDX-4/3
AT-C2-A200/F-4/3
AT-C2-A200/FDX-4/3

CASSETTIERA DA 5 CASSETTI - CHEST OF 5 DRAWERS - MODULE DE 5 TIROIRS - KOMMODE MIT 5 SCHUBLADEN - PECHO DE 5 CAJONES




AT-C2-A200/C-5/1
AT-C2-A200/CDX-5/1
AT-C2-A200/F-5/1
AT-C2-A200/FDX-5/1

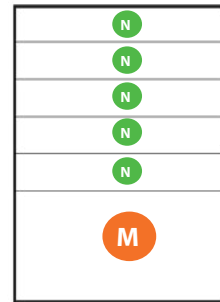


AT-C2-A200/C-5/2
AT-C2-A200/CDX-5/2
AT-C2-A200/F-5/2
AT-C2-A200/FDX-5/2

CASSETTIERA DA 6 CASSETTI - CHEST OF 6 DRAWERS - MODULE DE 6 TIROIRS - KOMMODE MIT 6 SCHUBLADEN - PECHO DE 6 CAJONES

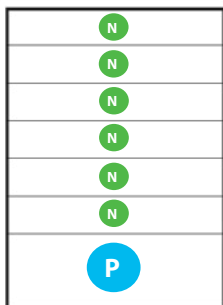


AT-C2-A200/C-6/1
AT-C2-A200/CDX-6/1
AT-C2-A200/F-6/1
AT-C2-A200/FDX-6/1




AT-C2-A200/C-6/2
AT-C2-A200/CDX-6/2
AT-C2-A200/F-6/2
AT-C2-A200/FDX-6/2

CASSETTIERA DA 7 CASSETTI - CHEST OF 7 DRAWERS - MODULE DE 7 TIROIRS - KOMMODE MIT 7 SCHUBLADEN - PECHO DE 7 CAJONES



AT-C2-A200/C-7/1
AT-C2-A200/CDX-7/1
AT-C2-A200/F-7/1
AT-C2-A200/FDX-7/1

CASSETTIERA DA 8 CASSETTI - CHEST OF 8 DRAWERS - MODULE DE 8 TIROIRS - KOMMODE MIT 8 SCHUBLADEN - PECHO DE 8 CAJONES



AT-C2-A200/C-8/1
AT-C2-A200/CDX-8/1
AT-C2-A200/F-8/1
AT-C2-A200/FDX-8/1

CLASSIC 2.0 Line



Moduli Ecologici

Recycling modules - Meuble Ecologique
Ökologische Module - Módulos Ecológicos



105

AT-C2-C90S

**DIMENSIONI MODULO - MODULE DIMENSIONS - DIMENSIONS DU MODULE
MODULABMESSUNGEN - MEDIDAS MODULARES**



Linea 670

↑ **H** 890/925 mm

→ **W** 670 mm

↗ **D** 670 mm



Linea 1005

↑ **H** 890/925 mm

→ **W** 1005 mm

↗ **D** 670 mm



Piedino regolabile in altezza dall'interno.
Height-adjustable feet from the inside.
Pieds réglables en hauteur de l'intérieur.
Höhenverstellbaren Füße von innen.
Pies regulables en altitud desde el interior.

105

Disponibile modulo con altezza 105 cm
Available module with height 105 cm
Module disponible avec une hauteur de 105 cm
Erhältliches Modul mit einer Höhe von 105 cm
Módulo disponible con altura de 105 cm

PESI GUIDE - GUIDE WEIGHTS - RÉSIDENCE DES GUIDES - FÜHRERGEWICHTE - PESOS DE GUÍA		
MODEL	KG	
	STANDARD SOFT CLOSE	OPTIONAL NO SOFT CLOSE



Moduli ecologici

- 1 Piana, basamento e struttura in robusta lamiera d'acciaio elettrozincata, verniciata a polvere epossidica, particolarmente indicata per la protezione dalla corrosione e dagli agenti chimici aggressivi.
- 2 Rivestimento piana in NBR (nitrile butadiene) per uno spessore di 2 mm, ideale per l'alta resistenza ai carburanti.
- 3 Maniglia ergonomica in acciaio inox.
- 4 Piedino regolabile interno/esterno ad ampia escursione (35mm) che permette il corretto allineamento del modulo.

Recycling modules

- 1 Worktop, structure and base made with sturdy electrogalvanised sheet steel, painted with epoxy powder, especially suited for protection against corrosion and aggressive chemical agents.
- 2 2 mm NBR (nitrile butadiene) worktop coating, ideal for its high resistance to fuels.
- 3 Stainless steel ergonomic handle.
- 4 Wide range (35mm) adjustable internal/external foot to align the unit correctly.

Meuble Ecologique


- 1 Plateau, structure et base en tôle d'acier électrozingué robuste et revêtement époxy, idéale pour la protection contre la corrosion et les agents chimiques agressifs.
- 2 Revêtement du plateau en NBR (nitrile butadiène) de 2 mm d'épaisseur, idéal pour une résistance élevée aux carburants.
- 3 Poignée ergonomique en acier inoxydable.
- 4 Pied interne/externe réglable très extensible (35 mm) qui permet l'alignement correct du module.

Ökologische Module

- 1 Arbeitsfläche, Struktur und Boden aus stabilem, galvanisch verzinktem und epoxidpulverbeschichtetem Stahlblech, besonders geeignet zum Schutz vor Korrosion und aggressiven chemischen Stoffen.
- 2 Arbeitsfläche mit 2 mm dicker Beschichtung aus NBR (Nitrilbutadien), besonders beständig Kraftstoffen gegenüber.
- 3 Ergonomischer Edelstahlgriff.
- 4 Einstellbarer interner / externer Fuß mit großem Hubbereich (35 mm), der die korrekte Ausrichtung des Moduls ermöglicht.

Módulos Ecológicos

- 1 Plana, estructura y base de chapa de acero electrocincada resistente y pintada con polvo epoxi, especialmente indicada para proteger de la corrosión y de los agentes químicos agresivos.
- 2 Revestimiento plano de NBR (nitrilo-butadieno) con un espesor de 2 mm, ideal para la alta resistencia a los carburantes.
- 3 Manija ergonómica de acero inoxidable.
- 4 Pie regulable interno o externo de amplio recorrido (35 mm) que permite alinear correctamente el módulo.



Cod. AT-EN-C90S-PAT1

Bidoni removibili capienza 45 litri cad.
Removable bins, capacity 45 liters each.
Bacs amovibles de 45 litres chacun.
Abnehmbare Tonnen Kapazität je 45 Liter.
Contenedores extraíbles capacidad de 45 litros cada uno.



Cod. AT-EN-C90S-PAT2






Bidoni removibili capienza 20 litri cad.
Removable bins, capacity 20 liters each.
Bacs amovibles de 20 litres chacun.
Abnehmbare Tonnen Kapazität jeweils 20 Liter.
Contenedores extraíbles capacidad 20 litros cada uno.

AT-C2-C90S



Linea 670



-  Modulo ecologico con slitta di estrazione dei contenitori.
-  Recycling module with sled extraction of the containers.
-  Meuble écologique avec poignée pour le retrait des bacs.
-  Ökologisches Modul mit Behälterentnahmeschlitten.
-  Módulo ecológico con corredera de extracción de los contenedores.

AT-EN-C90S-PAT1

AT-EN-C90S-PAT2



x2








x4

AT-C2-C90S-PA



Linea 670



-  Modulo ecologico con apertura dall'alto e slitta di estrazione dei contenitori.
-  Recycling module with top opening and sled extraction of the containers.
-  Module écologique avec ouverture par le haut et glissière d'extraction des bacs.
-  Ökologisches Modul mit Öffnung von oben mit Behälterentnahmeschlitten.
-  Módulo ecológico con apertura desde arriba y corredera de extracción de los contenedores

AT-EN-C90S-PAT1

AT-EN-C90S-PAT2



x2



x4






AT-C2-105PA



Linea 670



105






-  Modulo ecologico con apertura dall'alto per contenitori commerciali. Dim. Max contenitore H 935mm LxP 481x481mm (non incluso).
-  Recycling module with top opening for commercial containers. Dim. Max container H 935mm LxP 481x481 mm (not included).
-  Meuble écologique avec ouverture supérieur des bacs. Dim. Max Conteneurs H 935mm LxP 481x481 mm (non inclus).
-  Ökologisches Modul mit Öffnung von oben für handelsübliche Behälter. Max. Abm. Behälter H 935 mm LxT 481x481 mm (nicht inbegriffen).
-  Módulo ecológico con apertura desde arriba para contenedores comerciales. Dim. máx. del contenedor (no incluido): 481 x 481 mm (LxP), 935 mm (H).





AT-C2-CM90S



-  Modulo ecologico con slitta di estrazione dei contenitori per raccolta rifiuti differenziati.
-  Recycling module with sled extraction of the containers for separate waste collection.
-  Meuble écologique avec poignée pour le retrait des bacs pour le tri sélectif.
-  Ökologisches Modul mit Behälterentnahmeschlitten für die getrennte Abfallsammlung.
-  Módulo ecológico con corredera de extracción de los contenedores para la recogida selectiva de residuos.

AT-EN-CM90S-PAT1 AT-EN-CM90S-PAT2








x3



x6

AT-C2-CS90S



-  Modulo ecologico carrellato con contenitori per raccolta rifiuti differenziata.
-  Recycling wheeled module with separate waste collection containers.
-  Meuble écologique avec bac pour le tri sélectif.
-  Ökologisches Modul mit Wagen mit Behälter für die getrennte Abfallsammlung.
-  Módulo ecológico con carro con contenedores para la recogida selectiva de residuos.

AT-EN-C90S-PAT1 AT-EN-C90S-PAT2








x2



x4

AT-C2-CS90S-PA



-  Modulo ecologico carrellato con contenitori per raccolta rifiuti differenziata e apertura dall'alto.
-  Recycling wheeled module with separate waste collection containers and top opening.
-  Meuble écologique sur roue avec bacs de tri sélectif des déchets avec ouverture par le haut et glissière d'extraction des bacs.
-  Ökologisches Modul mit Wagen mit Behälter für die getrennte Abfallsammlung und Öffnung von oben.
-  Módulo ecológico con carro con contenedores para la recogida selectiva de residuos y apertura desde arriba.



AT-EN-C90S-PAT1 AT-EN-C90S-PAT2








x2





x4

AT-C2-CMS90S



-  Modulo ecologico carrellato con contenitori per raccolta rifiuti differenziata.
-  Recycling wheeled module with separate waste collection containers.
-  Meuble écologique avec bac pour le tri sélectif.
-  Ökologisches Modul mit Wagen mit Behälter für die getrennte Abfallsammlung.
-  Módulo ecológico con carro con contenedores para la recogida selectiva de residuos.

AT-EN-CM90S-PAT1 AT-EN-CM90S-PAT2



AT-EN-CM90S-PAT1



AT-EN-CM90S-PAT2



- Ruote anteriori pivotanti con freno.**
- Front pivoting wheels with brakes.**
- Roues avant pivotantes avec frein.**
- Drehen Vorderrädern mit Bremsen.**
- Ruedas delanteras giratorias con frenos acoplados.**



- Ruote posteriori pivotanti.**
- Rear pivoting wheels.**
- Roues arrières pivotantes.**
- Drehen Hinterrädern.**
- Ruedas traseras giratorias.**



CLASSIC 2.0 Line



Banchi

Workbenches - Établi de travail
Werkbänke - Mesas de trabajos



105

AT-EN-B90

**DIMENSIONI MODULO - MODULE DIMENSIONS - DIMENSIONS DU MODULE
MODULABMESSUNGEN - MEDIDAS MODULARES**



Linea 670

↑ H 890/925 mm

→ W 670 mm

↗ D 670 mm



Linea 1005

↑ H 890/925 mm

→ W 1005 mm

↗ D 670 mm



Linea 1340

↑ H 890/925 mm

→ W 1340 mm

↗ D 670 mm




Linea 2010

↑ H 890/925 mm

→ W 2010 mm

↗ D 670 mm



**Piedino regolabile in altezza dall'interno.
Height-adjustable feet from the inside.
Pieds réglables en hauteur de l'intérieur.
Höhenverstellbaren Füße von innen.
Pies regulables en altitud desde el interior.**



Optional: Cod. AT-EN-B90-TD

**Modulo aggiuntivo per prese.
Additional module for sockets.
Module supplémentaire pour les prises.
Zusatzmodul für Steckdosen.
Módulo adicional para tomas de corriente.**



Optional: Cod. AT-EN-KITSCE4

**Blocco prese elettriche da 4 frutti.
Electrical socket block with 4 outlets.
Bloc de 4 prises électriques.
Block elektrische Steckdosen mit 4 Steckereinsätzen.
Bloque para tomas eléctricas de 4 salidas.**

105

**Disponibile modulo con altezza 105 cm
Available module with height 105 cm
Module disponible avec une hauteur de 105 cm
Erhältliches Modul mit einer Höhe von 105 cm
Módulo disponible con altura de 105 cm**



Banchi da lavoro

- 1** Piana, basamento e struttura in robusta lamiera d'acciaio elettrozincata, verniciata a polvere epossidica, particolarmente indicata per la protezione dalla corrosione e dagli agenti chimici aggressivi.
- 2** Rivestimento piana in NBR (nitrile butadiene) per uno spessore di 2 mm, ideale per l'alta resistenza ai carburanti.
- 3** Ripiano intermedio porta oggetti fisso.
- 4** Escursione piedino da 35mm (890/835mm) permette il corretto posizionamento sul pavimento.

Workbenches

- 1** Worktop, structure and base made with sturdy electro-galvanised sheet steel, painted with epoxy powder, especially suited for protection against corrosion and aggressive chemical agents.
- 2** 2 mm NBR (nitrile butadiene) worktop coating, ideal for its high resistance to fuels.
- 3** Fixed middle shelf.
- 4** Wide range (35mm) adjustable internal/external foot to align the unit correctly.

Werkbänke

- 1** Arbeitsfläche, Struktur und Boden aus stabilem, galvanisch verzinktem und epoxidpulverbeschichtetem Stahlblech, besonders geeignet zum Schutz vor Korrosion und aggressiven chemischen Stoffen.
- 2** Arbeitsfläche mit 2 mm dicker Beschichtung aus NBR (Nitrilbutadien), besonders beständig Kraftstoffen gegenüber.
- 3** Feste Zwischenablage.
- 4** Einstellbarer interner / externer Fuß mit großem Hubbereich (35 mm), der die korrekte Ausrichtung des Moduls ermöglicht.

Établi avec tablette

- 1** Plateau, structure et base en tôle d'acier électrozingué robuste et revêtement époxy, idéale pour la protection contre la corrosion et les agents chimiques agressifs.
- 2** Revêtement du plateau en NBR (nitrile butadiène) de 2 mm d'épaisseur, idéal pour une résistance élevée aux carburants.
- 3** Tablette intermédiaire fixe.
- 4** Pied interne/externe réglable très extensible (35 mm) qui permet l'alignement correct du module.

Mesas de trabajos

- 1** Plana, estructura y base de chapa de acero electrocincada resistente y pintada con polvo epoxi, especialmente indicada para proteger de la corrosión y de los agentes químicos agresivos.
- 2** Revestimiento plano de NBR (nitrilo-butadieno) con un espesor de 2 mm, ideal para la alta resistencia a los carburantes.
- 3** Estante intermedio portaobjetos fijo
- 4** Pie regulable interno o externo de amplio recorrido (35 mm) que permite alinear correctamente el módulo.



AT-EN-B90/1



AT-EN-B90/1.5



AT-EN-B90/2



AT-EN-B90/3





Banchi da lavoro con cassetti - Workbenches with drawers - Établi avec tiroirs
Werkbänke mit Schubladen - Mesas de trabajo con cajoneras


AT-C2-B90/1-PC/U





AT-C2-B90/1.5-PC/U



AT-C2-B90/2-PC/U

AT-C2-B90/3-PC/U



Dimensioni interne cassetti - Internal drawers dimensions Dimensions internes des tiroirs - Innenmaße der Schubladen Dimensiones interiores de los cajones				KG
MODEL	H ↑	W →	D ↗	STANDARD SOFT CLOSE
Linea 670  N	60 mm	579 mm	528 mm	 45 kg Max
Linea 1005  N	60 mm	915 mm	528 mm	 45 kg Max

**Scrivanie tecniche - Technical desks - Bureaux techniques
Technische Schreibtische - Escritorios tecnicos**

AT-EN-B90/1-SM



AT-EN-B90/1.5-SM



AT-EN-B90/2-SM



AT-EN-B90/3-SM










Scrivanie tecnica porta PC - Technical desks for PC - Bureaux techniques pour ordinateurs
Technische Schreibtische für PC - Escritorios tecnicos para ordenadores

AT-EN-B90/1-PC/D

AT-EN-B90/1.5-PC/D



Dimensioni interne cassettei - Internal drawers dimensions Dimensions internes des tiroirs - Innenmaße der Schubladen Dimensiones interiores de los cajones				KG
MODEL	H ↑	W →	D ↗	STANDARD SOFT CLOSE
Linea 670  N	60 mm	579 mm	528 mm	 45 kg Max
Linea 1005  N	60 mm	915 mm	528 mm	 45 kg Max



CLASSIC 2.0 Line



Piane da lavoro

**Worktops - Plan de travail
Arbeitsplatten - Mesa de trabajo**

AT-EN-PE1



↑ H 65 mm → W 670 mm ↗ D 670 mm
(+ 2 mm NBR)

AT-EN-PL1/30-INOX



↑ H 30 mm → W 670 mm ↗ D 670 mm

AT-EN-PE1.5



↑ H 65 mm → W 1005 mm ↗ D 670 mm
(+ 2 mm NBR)

AT-EN-PL1.5/30-INOX




↑ H 30 mm → W 1005 mm ↗ D 670 mm

AT-EN-PE2



↑ H 65 mm → W 1340 mm ↗ D 670 mm
(+ 2 mm NBR)

AT-EN-PL2/30-INOX



↑ H 30 mm → W 1340 mm ↗ D 670 mm

AT-EN-PE3



↑ H 65 mm → W 2010 mm ↗ D 670 mm
(+ 2 mm NBR)

AT-EN-PL3/30-INOX



↑ H 30 mm → W 2010 mm ↗ D 670 mm

🇮🇹 Piane in lamiera d'acciaio e inox

Solida piana di lavoro in lamiera d'acciaio da 2 mm (con copertura in NBR da 2 mm, antigraffio, resistente agli acidi e carburanti). Disponibile anche in acciaio inox con anima in legno.

🇬🇧 Worktops made of gauge/stainless steel

Solid 2 mm steel sheet working surface (with 2 mm NBR cover, scratch-resistant, acid-resistant and fuel-resistant). Also available in stainless steel with internal wood.

🇫🇷 Plan de travail en acier inoxydable

Le plan de travail en acier inoxydable de 2 mm (avec un revêtement en NBR de 2 mm, résistant aux rayures, aux acides et aux carburants). Egaleme nt disponible en acier inoxydable et bois.

🇩🇪 Arbeitsplatten aus Stahlblech und Edelstahl

Arbeitsplatte aus 2 mm Stahlblech mit NBR 2 mm Abdeckung, Saeure-Kratzen- Kraftstoffbestaendig. Verfuegbar auch Holzstruktur mit Edelstahlabdeckung.

🇪🇸 Tope en acero y acero inox

Plano de trabajo realizado en fuerte chapa de acero de 2 mm de espesor con cobertura en NBR de 2 mm, resistente al rayado, a los ácidos y gasolina. Disponible también en acero inoxidable INOX con alma en madera.



AT-EN-PL1/40



↑ H 42 mm → W 670 mm ↗ D 670 mm

AT-EN-PL1.5/40



↑ H 42 mm → W 1005 mm ↗ D 670 mm

AT-EN-PL2/40



↑ H 42 mm → W 1340 mm ↗ D 670 mm

AT-EN-PL3/40



↑ H 42 mm → W 2010 mm ↗ D 670 mm

Piane in legno

Solida piana di lavoro in legno lamellare, con verniciatura trasparente su tutti i lati (bordi compresi).

Wooden worktops

Solid working top in lamellar wood, with transparent paint on all sides (including edges).

Plan de travail en bois

Plan de travail robuste en bois stratifié, avec vernis transparent sur chaque côté (flancs compris).

Holzarbeitsplatten

Holzarbeitsplatte, alle Seiten, inklusiv Kanten, sind mit transparenten Lackierung behandelt.

Tope en madera

Plano de trabajo realizado en madera laminada, barniz transparente en todo los lados (bordes inclusos).



CLASSIC 2.0 Line



Arredi murali

Wall cabinets - Mobilier mural
Wandschränke - Artículos a pared



**DIMENSIONI MODULO - MODULE DIMENSIONS - DIMENSIONS DU MODULE
MODULABMESSUNGEN - MEDIDAS MODULARES**



Linea 670 S

↑ **H** 1105 mm
→ **W** 670 mm
↗ **D** 225 mm



Linea 1340 S

↑ **H** 1105 mm
→ **W** 1340 mm
↗ **D** 225 mm



Linea 670 XL

↑ **H** 1105 mm
→ **W** 670 mm
↗ **D** 670 mm




Linea 1340 XL

↑ **H** 1105 mm
→ **W** 1340 mm
↗ **D** 670 mm



Linea 1005 S

↑ **H** 1105 mm
→ **W** 1005 mm
↗ **D** 225 mm



Linea 2010 S

↑ **H** 1105 mm
→ **W** 2010 mm
↗ **D** 225 mm



Linea 1005 XL

↑ **H** 1105 mm
→ **W** 1005 mm
↗ **D** 670 mm



Linea 2010 XL

↑ **H** 1105 mm
→ **W** 2010 mm
↗ **D** 670 mm



Pannello murale portautensili con tapparella

- 1** Struttura in lamiera (12/10) d'acciaio elettrozincata , vernicata a polvere.
- 2** Tapparella in plastica con maniglie ergonomiche e serratura con chiave.
- 3** Pannello posteriore con scassi a toppa di chiave (su richiesta disponibile anche in versione con scassi quadrati).
- 4** Mensola. *Optional: Cod. AT-EN-MEN067S/XL*

Toolholder wall panel with shutter

- 1** Structure in electro galvanised steel sheet (12/10), powder-painted.
- 2** Plastic shutter with ergonomic handles and lock with key.
- 3** Rear panel with keyhole cut-outs (on request also available with square holes).
- 4** Bracket. *Optional: Code AT-EN-MEN067S/XL*

Panneau porte-outil mural avec volet roulant


- 1** Structure en tôle d'acier électrozingué (12/10), thermolaquée.
- 2** Volet roulant en plastique avec poignées ergonomiques et serrure à clé.
- 3** Panneau arrière perforé en trou de serrure (sur demande également disponible avec perforation carrées).
- 4** Étagère. *Option: Cod. AT-EN-MEN067S/XL*

Wandpaneel für Werkzeuge mit Rollladen


- 1** Struktur aus elektroverzinktem Stahlblech (12/10), pulverbeschichtet.
- 2** Rollladen aus Kunststoff mit ergonomischen Griffen und Schlüsselschloss.
- 3** Rückwand mit schlüssellochförmigen Öffnungen (auch mit quadratischen Öffnungen erhältlich).
- 4** Regal. *Optional: Cod. AT-EN-MEN067S/XL*

Panel de pared portaherramientas con persiana

- 1** Estructura de chapa (12/10) de acero electrogalvanizada, con pintura en polvo.
- 2** Persiana de plástico con manijas ergonómicas y cerradura con llave.
- 3** Panel posterior con ranuras para cerradura (a petición, disponible también en versión con ranuras cuadradas)
- 4** Estante. *Opcional: Cód. AT-EN-MEN067S/XL*

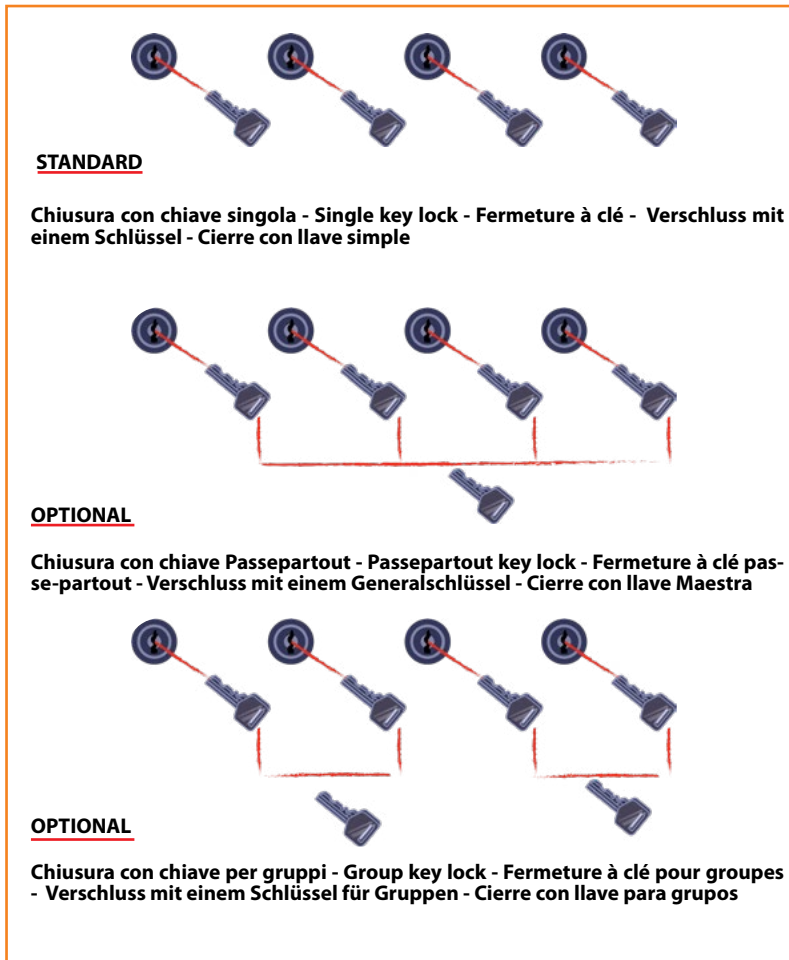


Optional: Cod. AT-EN-MEN067S/F
Mensola.
Bracket.
Support.
Wandkonsole.
Encimera.








Serratura con chiave.
Key-lock with key.
Serrure à clé.
Schlüsselschloss.
Cierre con llave.

SCHEMA CHIUSURA - LOCK DIAGRAM - SCHÉMA DE FERMETURE - DIAGRAMM DER CHIJURA - ESQUEMA SISTEMA DE CIERRE



AT-EN-P.....-MOT (OPTIONAL)



-  Tapparella motorizzata apertura (salita), chiusura (discesa) con telecomando, senza maniglie. Disponibile per tutti modelli dei pratici (Linea 670, 1005, 1340 2010).
-  Shutter with motorised opening (up), closing (down) with remote control, without handles. Available for all furniture models (Linea 670, 1005, 1340 2010).
-  Volet motorisé avec ouverture (montée) et fermeture (descente) par télécommande, sans poignées. Disponible pour tous les modèles de meubles (Linea 670, 1005, 1340 2010).
-  Motorisierter Rollladen Öffnung (heben), Schließung (senken) mit Fernsteuerung, ohne Griffe. Für alle Modelle der praktischen verfügbar (Linie 670, 1005, 1340 2010).
-  Persiana motorizada con apertura (subida) y cierre (bajada) con control remoto, sin manijas. Disponible para todos los modelos de muebles (Linea 670, 1005, 1340 2010).

Esempio codice - Code example - Exemple de code - Code-Beispiel - Ejemplo de código


	Linea 670		AT-EN-P670-MOT
AT-EN-P-	Linea 1005	-MOT	AT-EN-P1005-MOT
	Linea 1340		AT-EN-P1340-MOT
	Linea 2010		AT-EN-P2010-MOT



AT-EN-P067KL (OPTIONAL)



illuminazione Led.
Led lighting.
Eclairage à LED.
Led Beleuchtung.
Iluminacion con Led.



Interruttore Wireless.
Wireless ON/OFF switch.
Interrupteur ON/OFF sans fil.
Drahtlos EIN/AUS Schalter.
Interruptor inalámbrico.



AT-EN-P067S

AT-EN-P067XL



AT-EN-P1005S

AT-EN-P1005XL



AT-EN-P1340S



Linea 1340



AT-EN-P1340XL



Linea 1340

AT-EN-P2010S



Linea 2010



AT-EN-P2010XL




Linea 2010



Optional: Cod. AT-EN-P1340/PS

**Pannello scorrevole portautensili.
Tool-holder sliding panel.
Panneau coulissant porte-outils.
Hängende gleitende Werkzeugtafel.
Tablero corredizo porta utensilios.**



Optional: Cod. AT-EN-P2010/PS

**Pannello scorrevole portautensili.
Tool-holder sliding panel.
Panneau coulissant porte-outils.
Hängende gleitende Werkzeugtafel.
Tablero corredizo porta utensilios.**



AT-EN-S067/LOW-P



↑ H 553 mm

→ W 670 mm


↗ D 335 mm

 Pratico low con serranda.

 Low unit with roll-up shutter.

 Meuble bas avec volet roulant.

 Niedrigen Modul mit Rollladen.

 Colgante Low con persiana.



Versione: Cod. AT-EN-P067S-PC
Pratico slim porta schermo.
Screen-holder slim unit.
Unité étroite pour écran.
Bildschirmhalterereinheit.
Mueble practico porta pantalla.



Optional: Cod. AT-EN-KITSCE4

Blocco prese elettriche da 4 frutti.
Electrical socket block with 4 outlets.
Bloc de 4 prises électriques.
Block elektrische Steckdosen mit 4 Steckereinsätzen.
Bloque para tomas eléctricas de 4 salidas.



Optional: Cod. AT-S/KGM

Set 24 accessori misti.
Set composed by 24 mixed accessories.
Kit de 24 accessoires mixtes.
Set mit 24 gemischten Zubehör.
Set 24 accesorios mezclados.



**DIMENSIONI MODULO - MODULE DIMENSIONS - DIMENSIONS DU MODULE
MODULABMESSUNGEN - MEDIDAS MODULARES**



Linea 670

- ↑ H 1104 mm
- W 670 mm
- ↗ D 350 mm



Linea 1005


- ↑ H 1104 mm
- W 1005 mm
- ↗ D 350 mm



Optional: Cod. AT-EN-LED/SUN
Plafoniera con faretto LED.
Ceiling lamp with LED spotlight.
Projecteur au plafond LED.
Deckenleuchte mit LED Scheinwerfer.
Aplique con lamparas LED.



Serratura con chiave.
Key-lock with key.
Serrure à clé.
Schlüsselschloss.
Cierre con llave.



Optional: Cod. AT-EN-S067KL
Kit luce LED interno con interruttore.
Internal LED lighting kit with ON/OFF switch.
Kit lumière intérieur en LED avec interrupteur.
Interne LED-Beleuchtungs Kit.
Kit luz LED interior con interruptor.



Modulo pensile con anta

- 1 Struttura in lamiera (12/10) d'acciaio elettrozincata , vernicata a polvere.
- 2 Anta a ribalta con maniglia e sistema di sollevamento con pistoncino a gas.
- 3 Serratura con chiave.
- 4 Sistema di tamponamento verticale (incluso).

Wall unit with door

- 1 Structure in electro galvanised steel sheet (12/10), powder-painted.
- 2 Folding door with handle and gas piston lifting system.
- 3 Lock with key.
- 4 Vertical holes buffer system (included).

Meuble suspendu avec porte

- 1 Structure en tôle d'acier électrozingué (12/10), thermolaquée.
- 2 Porte battante avec poignée et système de levage avec piston à gaz.
- 3 Fermeture à clé.
- 4 Système de remplissage vertical (inclus).

Hängemodul mit Tür

- 1 Struktur aus elektroverzinktem Stahlblech (12/10), pulverbeschichtet.
- 2 Klapptür mit Griff und Hebesystem mit Gaskolben.
- 3 Schloss mit Schlüssel.
- 4 Vertikales Puffersystem (inklusive).

Módulo de estante con puerta

- 1 Estructura de chapa (12/10) de acero electrogalvanizada, con pintura en polvo.
- 2 Puerta abatible con manija y sistema de elevación con pistón de gas.
- 3 Cerrar con llave.
- 4 Sistema de amortiguación vertical (incluido).



Pistoncino a gas.
Gas piston.
Piston à gaz.
Gaskolben.
Bomba de gas.



Mensola in dotazione.
Supplied bracket.
Support fourni.
Mitgelieferte Wandkonsole.
Repisa incluida.

AT-C2-R067








AT-C2-R1005



AT-EN-S067K (OPTIONAL)




-  Kit di fissaggio del pensile su piana (1 pezzo).
-  Kit for the fixing of the wall unit on the worktop (1 piece).
-  Kit de fixation de l'armoire (1 pièce).
-  Bausatz für die Befestigung des Hängeschanks auf der Arbeitsplatte (1 Stück).
-  Kit de fijación del estante sobre la encimera (1 pieza).








OPTIONALS

AT-EN-LED/SUN




 Faretto ad incasso con LED da 3,5 W e micro per accensione all'apertura.



 Recessed spotlight with 3,5 W LED and micro switch for starting while opening.

 Projecteur encastré à LED 3,5W et micro-interrupteur pour l'allumage à l'ouverture du meuble mural.

 Einbaustrahler mit LED 3,5 W und Mikro-schalter für automatische Start beim Öffnen.

 Lámpara encastrada con LED de 3,5 W y micro para encender la luz a la abertura.

AT-EN-S067KL




 Kit luce LED con interruttore per illuminazione moduli sottostanti il pensile.

 LED lighting kit with ON/OFF switch for units under the wall unit.


 Kit LED avec interrupteur pour l'éclairage sous meuble mural.

 Beleuchtungsset mit LED mit EIN/AUS Schalter für Geräte unter den Hängeschränke.

 Kit luz LED con interruptor para la iluminación de los módulos debajo del colgante.



CLASSIC 2.0 Line



Pannellature

Panel systems - Panneaux
Pulverlackierten - Paneles



Pannellature

- Pannellature e barre verticali di supporto in lamiera d'acciaio verniciata a polvere.
- Predisposti per il passaggio di cavi e tubazioni dei componenti tecnici.
- Studiate per essere posizionate autonomamente o appoggiate a muro.

Panel systems

- Panel systems and vertical support bars in powder coated sheet steel.
- Suitable for cables and pipes passage regarding the technical components.
- Designed to be positioned independently or to be placed to the wall.

Panneaux

- Panneaux et barres verticales de support en tôle d'acier peinte à la poudre.
- Adapté pour le passage de câbles et tuyaux des composants techniques.
- Conçus pour être positionnés individuellement ou en appui sur le mur.

Pulverlackierten


- Paneele und vertikale Stützstangen aus pulverbeschichtetem Stahlblech.
- Geeignet für den Durchgang von Kabeln und Rohren von technische Komponenten.
- Entwickelt um einzeln oder lehnen an der Wand positioniert werden.

Paneles

- Paneles y barras verticales de soporte de chapa de acero pintada con pintura en polvo.
- Estudiados para el paso de los cables y de las tuberías donde pasan los componentes técnicos.
- Pueden ser instalados singularmente o arrimados a la pared.

Linea 150

ESPLOSO ELEMENTI DI STAFFAGGIO PANNELLI H1500 - EXPLODED DRAWING OF PANEL CLAMPING ELEMENTS H1500 - SCHÉMA ÉCLATÉ DES ÉLÉMENTS DE FIXATION DES PANNEAUX H 1500 - EXPLOSIONSZEICHNUNG BEFESTIGUNGSELEMENTE PANELE H 1500 - DIBUJO DE DESPIECE DE ELEMENTOS DE SUJECIÓN DE PANELES H 1500



ELEMENTI ASSEMBLATI E FISSATI TRA LORO TRAMITE VITI - ELEMENTS ASSEMBLED AND FIXED TOGETHER BY SCREWS - ÉLÉMENTS ASSEMBLÉS ET FIXÉS LES UNS AUX AUTRES PAR DES VIS - ZUSAMMENGESETZTE UND MIT SCHRAUBEN ANEINANDER BEFESTIGTE PANELE - ELEMENTOS MONTADOS Y FIJADOS ENTRE SÍ CON TORNILLOS

AT-EN-W150

Pannellatura in lamiera d'acciaio verniciata H1500mm - Coated sheet steel panel H1500mm - Panneau en tôle d'acier peinte H 1500 mm - Paneele aus lackiertem Stahlblech H1500 mm - Panel de chapa de acero pintada H 1500 mm

AT-EN-S067K/H150

Barra di fissaggio, con invito per passaggio tubo MAX Ø20 - H1500mm - Fixing bar, with coupling sleeve for tube passage MAX Ø20 - H1500mm - Barre de fixation, avec manchon à emboîtement pour passage d'un tuyau MAX. Ø20 - H 1500 mm - Befestigungsstange, mit Einführhilfe für Rohrdurchgang MAX Ø20 - H1500 mm - Barra de fijación, con manguito de empalme para el paso de tubos MAX. Ø20 - H 1500 mm

AT-EN-WF3






Staffa di fissaggio a pavimento o a parete (con tasselli) - Floor or wall fixing bracket (with plugs) - Étrier de fixation au sol ou au mur (avec chevilles) - Bügel für die Befestigung am Boden oder an der Wand (mit Dübeln) - Estribo de fijación en el suelo o en la pared (con tacos)



AT-EN-W150



AT-EN-S067K/H150 + AT-EN-WF3

-  Fissaggio per pannellatura verticale (1 pezzo).
-  Fixing for vertical panel (1 piece).
-  Fixation pour panneau vertical (1 pièce).
-  Befestigung für vertikale Paneele (1 Stück).
-  Fijación para panel vertical (1 pieza).

VEDI ESPLOSO DI FISSAGGIO - SEE FIXING EXPLODED DRAWING - VOIR LE SCHÉMA ÉCLATÉ DE FIXATION - SIEHE EXPLOSIONSZEICHNUNG BEFESTIGUNG - VÉASE EL DIBUJO DE DESPIECE DE FIJACIÓN


↑ H 1500 mm

→ W 670 mm

↗ D 25 mm

 Sistema di pannellatura verticale (1 modulo).

 Vertical panel system (1 module).



 Système de panneaux verticaux (1 module).

 System mit vertikalen Paneelen (1 Modul).

 Sistema de paneles verticales (1 módulo).

Linea 150

SCHEMA ELEMENTI DI STAFFAGGIO PANNELLI H610/450 - PANEL CLAMPING ELEMENTS DIAGRAM H610/450 - SCHÉMA DES ÉLÉMENTS DE FIXATION DES PANNEAUX H 610/450 - SCHEMA BEFESTIGUNGSELEMENTE PANEELE H610/450 - ESQUEMA DE ELEMENTOS DE SUJECIÓN DE PANELES H 610/450



AT-EN-W

Pannellatura in lamiera d'acciaio verniciata H610/450mm - Coated sheet steel panel H610/450mm - Panneau en tôle d'acier peinte H 610/450 mm - Paneele aus lackiertem Stahlblech H610/450 mm - Panel de chapa de acero pintada H 610/450 mm

AT-EN-S067K/H150

Barra di fissaggio, con invito per passaggio tubo MAX Ø20 - H1500mm - Fixing bar, with coupling sleeve for tube passage MAX Ø20 - H1500mm - Barre de fixation, avec manchon à emboîtement pour passage d'un tuyau MAX. Ø20 - H 1500 mm - Befestigungsstange, mit Einführhilfe für Rohrdurchgang MAX Ø20 - H1500 mm - Barra de fijación, con manguito de empalme para el paso de tubos MÁX. Ø20 - H 1500 mm



Passaggio tubi MAX Ø20 - Tube passage MAX Ø20 - Passage pour tuyaux MAX. Ø20 - Rohrdurchgang MAX Ø20 - Paso de tubos MÁX. Ø20



AT-EN-WS90/05-150-PPE








↑ H 610 mm
→ W 335 mm
↗ D 25 mm






Per la scelta delle prese vedi a pag.87 - For the choice of sockets, see page 87 - Pour le choix des prises, voir page 87 - Für die Wahl der Buchsen siehe auf S. 87 - Para la elección de las tomas, véase la pág. 87



AT-EN-S067K/H150

-  Fissaggio per pannellatura verticale (1 pezzo).
-  Fixing for vertical panel (1 piece).
-  Fixation pour panneau vertical (1 pièce).
-  Befestigung für vertikale Paneele (1 Stück).
-  Fijación para panel vertical (1 pieza).

VEDI ESPLOSO DI FISSAGGIO - SEE FIXING EXPLODED DRAWING - VOIR LE SCHÉMA ÉCLATÉ DE FIXATION - SIEHE EXPLOSIONSZEICHNUNG BEFESTIGUNG - VÉASE EL DIBUJO DE DESPIECE DE FIJACIÓN

-  Sistema di pannellatura verticale (1 modulo) con predisposizione prese elettriche.
-  Vertical panel system (1 module) with set-up for electrical outlets.
-  Système de panneaux verticaux (1 module) avec prédisposition pour prises électriques.
-  System mit vertikalen Paneelen (1 Modul) mit Vorrüstung Strombuchsen.
-  Sistema de paneles verticales (1 módulo) con preparación para tomas eléctricas.

AT-EN-WA90-150-PPE








↑ H 610 mm
→ W 670 mm
↗ D 25 mm






Per la scelta delle prese vedi a pag.87 - For the choice of sockets, see page 87 - Pour le choix des prises, voir page 87 - Für die Wahl der Buchsen siehe auf S. 87 - Para la elección de las tomas, véase la pág. 87



AT-EN-S067K/H150

-  Fissaggio per pannellatura verticale (1 pezzo).
-  Fixing for vertical panel (1 piece).
-  Fixation pour panneau vertical (1 pièce).
-  Befestigung für vertikale Paneele (1 Stück).
-  Fijación para panel vertical (1 pieza).

VEDI ESPLOSO DI FISSAGGIO - SEE FIXING EXPLODED DRAWING - VOIR LE SCHÉMA ÉCLATÉ DE FIXATION - SIEHE EXPLOSIONSZEICHNUNG BEFESTIGUNG - VÉASE EL DIBUJO DE DESPIECE DE FIJACIÓN

-  Sistema di pannellatura verticale (1 modulo) con predisposizione prese elettriche.
-  Vertical panel system (1 module) with set-up for electrical outlets.
-  Système de panneaux verticaux (1 module) avec prédisposition pour prises électriques.
-  System mit vertikalen Paneelen (1 Modul) mit Vorrüstung Strombuchsen.
-  Sistema de paneles verticales (1 módulo) con preparación para tomas eléctricas.



AT-EN-WM90-150-PPE



Per la scelta delle prese vedi a pag.87 - For the choice of sockets, see page 87 - Pour le choix des prises, voir page 87 - Für die Wahl der Buchsen siehe auf S. 87 - Para la elección de las tomas, véase la pág. 87



AT-EN-S067K/H150

- Fissaggio per pannellatura verticale (1 pezzo).
- Fixing for vertical panel (1 piece).
- Fixation pour panneau vertical (1 pièce).
- Befestigung für vertikale Paneele (1 Stück).
- Fijación para panel vertical (1 pieza).

VEDI ESPLOSO DI FISSAGGIO - SEE FIXING EXPLODED DRAWING - VOIR LE SCHÉMA ÉCLATÉ DE FIXATION - SIEHE EXPLOSIONSZEICHNUNG BEFESTIGUNG - VÉASE EL DIBUJO DE DESPIECE DE FIJACIÓN

- H 610 mm
- W 1005 mm
- D 25 mm

Sistema di pannellatura verticale (1 modulo) con predisposizione prese elettriche.

Vertical panel system (1 module) with set-up for electrical outlets.

Système de panneaux verticaux (1 module) avec prédisposition pour prises électriques.

System mit vertikalen Paneelen (1 Modul) mit Vorrüstung Strombuchsen.

Sistema de paneles verticales (1 módulo) con preparación para tomas eléctricas.

AT-EN-WA105-150



AT-EN-S067K/H150

- Fissaggio per pannellatura verticale (1 pezzo).
- Fixing for vertical panel (1 piece).
- Fixation pour panneau vertical (1 pièce).
- Befestigung für vertikale Paneele (1 Stück).
- Fijación para panel vertical (1 pieza).

VEDI ESPLOSO DI FISSAGGIO - SEE FIXING EXPLODED DRAWING - VOIR LE SCHÉMA ÉCLATÉ DE FIXATION - SIEHE EXPLOSIONSZEICHNUNG BEFESTIGUNG - VÉASE EL DIBUJO DE DESPIECE DE FIJACIÓN

- H 450 mm
- W 670 mm
- D 25 mm

Sistema di pannellatura verticale (1 modulo) per modulo H105.

Vertical panel system (1 module) for H105 module.

Système de panneaux verticaux (1 module) pour module H 105.

System mit vertikalen Paneelen (1 Modul) für Modul H105.

Sistema de paneles verticales (1 módulo) para módulo H 105.

Linea 200

ESPLOSO ELEMENTI DI STAFFAGGIO PANNELLI H200 - EXPLODED DRAWING OF PANEL CLAMPING ELEMENTS H200 - SCHÉMA ÉCLATÉ DES ÉLÉMENTS DE FIXATION DES PANNEAUX H 200 - EXPLOSIONSZEICHNUNG BEFESTIGUNGSELEMENTE PANEEL H200 - DIBUJO DE DESPIECE DE ELEMENTOS DE SUJECIÓN DE PANELES H 200



ELEMENTI ASSEMBLATI E FISSATI TRA DI LORO TRAMITE VITI E ZANCHETTE - ELEMENTS ASSEMBLED AND FIXED TOGETHER BY SCREWS AND CRAMPS - ÉLÉMENTS ASSEMBLÉS ET FIXÉS LES UNS AUX AUTRES PAR DES VIS ET DES AILETTES - ZUSAMMENGESetzte UND MIT SCHRAUBEN UND WINKELN ANEINANDER BEFESTIGTE PANEEL - ELEMENTOS MONTADOS Y FIJADOS ENTRE SÍ CON TORNILLOS Y ALETAS -

AT-EN-W200

Pannellatura in lamiera d'acciaio verniciata H2000mm - Coated sheet steel panel H2000mm - Panneau en tôle d'acier peinte H 2000 mm - Paneel aus lackiertem Stahlblech H2000 mm - Panel de chapa de acero pintada H 2000 mm

AT-EN-S067K

Barra di fissaggio - H2000mm - Fixing bar - H2000mm - Barre de fixation - H 2000 mm - Befestigungsstange - H2000 mm - Barra de fijación - H 2000 mm






AT-EN-WF2

Staffa di fissaggio a pavimento (con tasselli) - Floor fixing bracket (with plugs) - Étrier de fixation au sol (avec chevilles) - Bügel für die Befestigung am Boden (mit Dübeln) - Estribo de fijación en el suelo (con tacos)



AT-EN-W200








AT-EN-S067K + AT-EN-WF2

-  Fissaggio per pannellatura verticale (1 pezzo).
-  Fixing for vertical panel (1 piece).
-  Fixation pour panneau vertical (1 pièce).
-  Befestigung für vertikale Paneel (1 Stück).
-  Fijación para panel vertical (1 pieza).

VEDI ESPLOSO DI FISSAGGIO - SEE FIXING EXPLODED DRAWING - VOIR LE SCHÉMA ÉCLATÉ DE FIXATION - SIEHE EXPLOSIONSZEICHNUNG BEFESTIGUNG - VÉASE EL DIBUJO DE DESPIECE DE FIJACIÓN

-  H 2000 mm
-  W 670 mm
-  D 25 mm






-  Sistema di pannellatura verticale (1 modulo).
-  Vertical panel system (1 module).
-  Système de panneaux verticaux (1 module).
-  System mit vertikalen Paneelen (1 Modul).
-  Sistema de paneles verticales (1 módulo).



AT-EN-W200/F



AT-EN-S067K + AT-EN-WF2

-  Fissaggio per pannellatura verticale (1 pezzo).
-  Fixing for vertical panel (1 piece).
-  Fixation pour panneau vertical (1 pièce).
-  Befestigung für vertikale Paneele (1 Stück).
-  Fijación para panel vertical (1 pieza).

VEDI ESPLOSO DI FISSAGGIO - SEE FIXING EXPLODED DRAWING - VOIR LE SCHÉMA ÉCLATÉ DE FIXATION - SIEHE EXPLOSIONSZEICHNUNG BEFESTIGUNG - VÉASE EL DIBUJO DE DESPIECE DE FIJACIÓN

↑ H 2000 mm

→ W 670 mm

↗ D 25 mm

 Sistema di pannellatura verticale forato a toppa di chiave (1 modulo).

 Perforated keyhole vertical panel system (1 module).

 Système de panneaux verticaux avec découpes en trou de serrure (1 module).

 System mit vertikalen Paneelen mit schlüssellochförmiger Bohrung (1 Modul).

 Sistema de paneles verticales con agujero para cerradura (1 módulo).

Linea 200

SCHEMA ELEMENTI DI STAFFAGGIO PANNELLI H1105 - PANEL CLAMPING ELEMENTS DIAGRAM H1105 - SCHÉMA DES ÉLÉMENTS DE FIXATION DES PANNEAUX H 1105 - SCHEMA BEFESTIGUNGSELEMENTE PANELEE H 1105 - ESQUEMA DE ELEMENTOS DE SUJECIÓN DE PANELES H 1105



AT-EN-W

Pannellatura in lamiera d'acciaio verniciata H1105mm - Coated sheet steel panel H1105mm - Panneau en tôle d'acier peinte H 2000 mm - Paneele aus lackiertem Stahlblech H1105 mm - Panel de chapa de acero pintada H 2000 mm -

AT-EN-S067K

Barra di fissaggio - H2000mm - Fixing bar - H2000mm - Barre de fixation - H 2000 mm - Befestigungsstange - H2000 mm - Barra de fijación - H 2000 mm -

AT-EN-WD90/05 / AT-EN-WD90/05/F / AT-EN-WD90/05-PPE




AT-EN-WD90/05



AT-EN-WD90/05-PPE






Per la scelta delle prese vedi a pag.87 - For the choice of sockets, see page 87 - Pour le choix des prises, voir page 87 - Für die Wahl der Buchsen siehe auf S. 87 - Para la elección de las tomas, véase la pág. 87








AT-EN-WD90/05/F

↑ H 1105mm
→ W 335 mm
↗ D 25 mm

AT-EN-S067K

-  Fissaggio per pannellatura verticale (1 pezzo).
-  Fixing for vertical panel (1 piece).
-  Fixation pour panneau vertical (1 pièce).
-  Befestigung für vertikale Paneele (1 Stück).
-  Fijación para panel vertical (1 pieza).

VEDI ESPLOSO DI FISSAGGIO - SEE FIXING EXPLODED DRAWING - VOIR LE SCHÉMA ÉCLATÉ DE FIXATION - SIEHE EXPLOSIONSZEICHNUNG BEFESTIGUNG - VÉASE EL DIBUJO DE DESPIECE DE FIJACIÓN

-  Sistema di pannellatura verticale per mezzo modulo.
-  Vertical panel system for half module.
-  Système de panneaux verticaux pour demi-module.
-  System mit vertikalen Paneelen für halbes Modul.
-  Sistema de pannellatura verticale per mezzo modulo.

AT-EN-WA90 / AT-EN-WA90/F / AT-EN-WA90-PPE



AT-EN-WA90



AT-EN-WA90-PPE






Per la scelta delle prese vedi a pag.87 - For the choice of sockets, see page 87 - Pour le choix des prises, voir page 87 - Für die Wahl der Buchsen siehe auf S. 87 - Para la elección de las tomas, véase la pág. 87




AT-EN-WA90/F

↑ H 1105 mm
→ W 670 mm
↗ D 25 mm

AT-EN-S067K

-  Fissaggio per pannellatura verticale (1 pezzo).
-  Fixing for vertical panel (1 piece).
-  Fixation pour panneau vertical (1 pièce).
-  Befestigung für vertikale Paneele (1 Stück).
-  Fijación para panel vertical (1 pieza).

VEDI ESPLOSO DI FISSAGGIO - SEE FIXING EXPLODED DRAWING - VOIR LE SCHÉMA ÉCLATÉ DE FIXATION - SIEHE EXPLOSIONSZEICHNUNG BEFESTIGUNG - VÉASE EL DIBUJO DE DESPIECE DE FIJACIÓN

-  Sistema di pannellatura verticale.
-  Vertical panel system.
-  Système de panneaux verticaux.
-  System mit vertikalen Paneelen.
-  Sistema de paneles verticales.



AT-EN-WAM90 / AT-EN-WAM90/F / AT-EN-WAM90-PPE



AT-EN-WAM90



AT-EN-WAM90-PPE





Per la scelta delle prese vedi a pag.87 - For the choice of sockets, see page 87 - Pour le choix des prises, voir page 87 - Für die Wahl der Buchsen siehe auf S. 87 - Para la elección de las tomas, véase la pág. 87





AT-EN-WAM90/F

↑ H 1105mm
→ W 1005 mm
↗ D 25 mm

AT-EN-S067K

-  Fissaggio per pannellatura verticale (1 pezzo).
-  Fixing for vertical panel (1 piece).
-  Fixation pour panneau vertical (1 pièce).
-  Befestigung für vertikale Paneele (1 Stück).
-  Fijación para panel vertical (1 pieza).

VEDI ESPLOSO DI FISSAGGIO - SEE FIXING EXPLODED DRAWING - VOIR LE SCHÉMA ÉCLATÉ DE FIXATION - SIEHE EXPLOSIONSZEICHNUNG BEFESTIGUNG - VÉASE EL DIBUJO DE DESPIECE DE FIJACIÓN

-  Sistema di pannellatura verticale.
-  System mit vertikalen Paneelen.

-  Vertical panel system.
-  Sistema de paneles verticales.






-  Système de panneaux verticaux.

AT-EN-WAN90





↑ H 1105 mm
→ W 720 mm
↗ D 25 mm

AT-EN-S067K

-  Fissaggio per pannellatura verticale (1 pezzo).
-  Fixing for vertical panel (1 piece).
-  Fixation pour panneau vertical (1 pièce).
-  Befestigung für vertikale Paneele (1 Stück).
-  Fijación para panel vertical (1 pieza).

VEDI ESPLOSO DI FISSAGGIO - SEE FIXING EXPLODED DRAWING - VOIR LE SCHÉMA ÉCLATÉ DE FIXATION - SIEHE EXPLOSIONSZEICHNUNG BEFESTIGUNG - VÉASE EL DIBUJO DE DESPIECE DE FIJACIÓN






-  Sistema di pannellatura verticale per angolo.
-  System mit vertikalen Paneelen für Ecke.

-  Vertical panel system for corners.
-  Sistema de paneles verticales para esquina.

-  Système de panneaux verticaux pour angle.






AT-EN-PCS



-  Porta rotolo coprisedili.
-  Seat cover holder.
-  Porte-rouleau de protection.
-  Sitzbezug-Rollenhalterung.
-  Soporte para rollos cubreasientos.






AT-EN-PCR



-  Porta rotolo carta.
-  Holder with shelves.
-  Porte-rouleau de papier.
-  Halter mit Regalen.
-  Soporte con estantes.






AT-EN-PCT



-  Porta copritappetini.
-  Mat cover holder.
-  Meuble porte-tapis.
-  Sie trägt einen Hut.
-  Soporte para cubretapetes

AT-EN-W/MEN



-  Mensole per Wall. (1 pezzo)
-  Shelves for Wall. (1 piece)
-  Étagères murales. (1 pièce)
-  Regale für Wand. (1 Stück)
-  Estantes para la pared. (1 pieza)



AT-EN-WS-TD



AT-EN-WS335-TD

↑ H 100 mm

→ W 335 mm


↗ D 90 mm

AT-EN-WS670-TD

↑ H 100 mm

→ W 670 mm

↗ D 90 mm



AT-EN-WS1005-TD

↑ H 100 mm

→ W 1005 mm

↗ D 90 mm



AT-EN-WS1340-TD

↑ H 100 mm

→ W 1340 mm

↗ D 90 mm



AT-EN-WS2010-TD


↑ H 100 mm

→ W 2010 mm

↗ D 90 mm



FISSAGGIO MODULO ALLA PIANA - MODULE FIXING TO THE PLANE -
FIXATION DU MODULE SUR LE HAUT - BEFESTIGUNG DES MODULS AN
DER EBENE - LA FIJACIÓN DEL MÓDULO AL AVIÓN

 Alzatina in lamiera verniciata da posizionare e fissare sul lato posteriore della piana. Predisposta per un attacco per aria compressa e presa elettrica da 7 moduli.



Coated sheet steel back panel to be positioned and fixed on the rear side of the top. Prepared for compressed air connection and 7-module electrical outlet.



Dossieret en tôle peinte à positionner et fixer à l'arrière du meuble. Prédiposition pour raccord en air comprimé et prise électriques à 7 modules.


 Lackierte Abschlussleiste, die auf der Rückseite der Ablagefläche platziert und befestigt wird. Vorgerüstet für einen Druckluftanschluss und Strombuchse zu 7 Modulen.








Panel de protección de chapa pintada para colocar y fijar en la parte posterior de la superficie de trabajo. Preparado para una conexión de aire comprimido y toma eléctrica de 7 módulos.



**Prese aggiuntive da tavolo - Additional table sockets - Prises supplémentaire à poser sur plan -
Zusätzliche Tischbuchsen - Tomas adicionales para la superficie de trabajo**



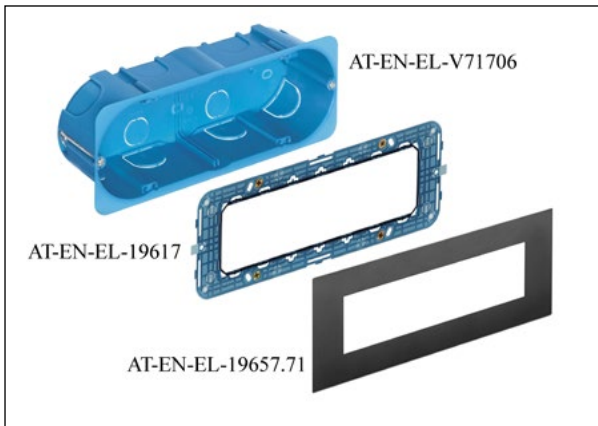
AT-EN-EL-KITSC4






-  Kit scatola inclinata da tavolo per 4 moduli, complete di supporto e placca.
-  Inclined table-top box kit for 4 modules, complete with support and plate.
-  Coffret incliné sur plan de travail pour 4 modules, complet avec support et plaque .
-  Bausatz für eine geneigte Tischbox für 4 Module, komplett mit Halterung und Platte.
-  Kit de caja de mesa inclinada para 4 módulos, con soporte y placa.










AT-EN-EL-KITSC7



-  Kit 7 moduli con scatola, supporto e placca.
-  Kit 7 modules with box, support and plate.
-  Kit 7 modules avec boîte, support et plaque.
-  Bausatz 7 Module mit Kasten, Träger und Platte.
-  Kit 7 módulos con caja, soporte y placa.








AT-EN-EL-V71706

-  Scatola da incasso 6-7 moduli in linea.
-  Flush mounting box 6-7 modules in line.
-  Boîte encastrée 6-7 modules en ligne.
-  Eingebauter Kasten 6-7 Module in Reihe.
-  Caja empotrada 6-7 módulos en línea.



AT-EN-EL-19617

-  Supporto 7 moduli, con viti, per scatole 6/7 moduli.
-  Support 7 modules, with screws, for boxes 6/7 modules.
-  Support 7 modules, avec vis, pour les boîtes 6/7 modules.
-  Unterstützt 7 Module, mit Schrauben, für Boxen 6/7 Module.
-  Soporta 7 módulos, con tornillos, para las cajas 6/7 módulos.



AT-EN-EL-19657.71

-  Placca Classic 7 M Nero.
-  Classic plate 7 M black.
-  Plaque Classic 7M noir.
-  Abdeckrahmen Classic 7M schwarz.
-  Placa Classic 7M negro.

Configurazioni prese elettriche - Electrical socket configurations - Configurations des prises et accessoires
- Konfigurationen der elektrischen Steckdose - Configuraciones de salida eléctrica



AT-EN-EL-19015



-  Interruttore 2P 16A 1M.
-  2P 16AX 1M switch.
-  Interrupteur 2P 16AX 1M.
-  Ausschalter 2P 16AX 1M.
-  Interruptor 2P 16AX 1M.






AT-EN-EL-19203



-  Presa 2P+T Passa 17/11 1M.
-  2P+E 16A P17/11 outlet 1M.
-  Prise 2P+T 16A P17/11 1M.
-  Steckdose 2P+E 16A P17/11 1M.
-  Toma 2P+T 16A P17/11 1M.

AT-EN-EL-19041



-  Copriforo per prese civili 1M.
-  Blank module 1M.
-  Couvercle pour prise domestique 1M.
-  Blindabdeckung 1M.
-  Módulo ciego.

AT-EN-EL-19292



-  Unità Alim. USB 5V 1,5A 1M.
-  USB supply unit 5V 1,5A 1M.
-  Unité alimentation USB 5V 1,5A 1M.
-  USB-Netzgerät 5V 1,5A 1M.
-  Unidad alimentación USB 5V 1,5A 1M.

Configurazioni prese elettriche - Electrical socket configurations - Configurations de sortie électrique -
Konfigurationen der elektrischen Steckdose - Configuraciones de salida eléctrica

AT-EN-EL-19339.16



- Presa RJ45 1M.
- RJ45 Cat6A Netsafe FTP outlet 1M.
- Prise RJ45 1M.
- Steckdose RJ45 Netsafe Kat6A FTP 1M.
- Toma RJ45 Netsafe Cat6A FTP 1M.

AT-EN-EL-19242



- Presa Sicury 2P+T 15A USA 1M.
- 2P+E 15A USA SICURY outlet 1M.
- Prise SICURY 2P+T 15A USA 1M.
- SICURY-Steckd. 2P+E 15A USA 1M.
- Toma SICURY 2P+T 15A USA 1M.

AT-EN-EL-19210



- Presa 2P+T 16A Universale 2M.
- 2P+E 16A universal outlet 2M.
- Prise universelle 2P+T 16A 2M.
- Steckdose 2P+E 16A Universal 2M.
- Toma 2P+T 16A universal 2M.

AT-EN-EL-19219



- Presa 2P+T 13A Inglese 2M.
- 2P+E 13A English outlet 2M.
- Prise anglaises 2P+E 13A 2M.
- Steckdose 2P+E 13A englisch 2M.
- Toma 2P+E 13A inglés 2M.

AT-EN-EL-19240



- Presa Sicury 2P+T 16A Israeliana 2M.
- 2P+E 16A Israeli SICURY outlet 2M.
- Prise israélienne SICURY 2P+T 16 A 2M.
- SICURY-Steckdose 2P+E16A israelisch 2M.
- Toma SICURY 2P+T 16A israelí 2M.

AT-EN-EL-19212



- Presa Sicury 2P+T 16A Francese 2M.
- 2P+E 16A French SICURY outlet 2M.
- Prise française SICURY 2P+T 16 A 2M.
- SICURY-Steckdose 2P+E 16A français 2M.
- Toma SICURY 2P+T 16A francés 2M.

AT-EN-EL-19411.16



- Interruttore magnetotermico 1P+N C16 2M.
- 1P+N C16 10mA RCBO 2M.
- Interrupteur magnétothermique 1P+N C16 10mA 2M.
- FI-Schutzschalter 1P+N C16 10mA 2M.
- Interruptor MTDif.1P+N C16 10mA 2M.

AT-EN-EL-19411.10




- Interruttore magnetotermico 1P+N C10 2M.
- 1P+N C10 10mA RCBO 2M.
- Interrupteur magnétothermique 1P+N C10 10mA RCBO 2M.
- FI-Schutzschalter 1P+N C10 10mA 2M.
- Interruptor MTDif.1P+N C10 10mA 2M.

AT-EN-EL-19246



- Due prese 2P+T 15A USA 3M.
- Two 2P+E 15A 127V USA outlets 3M.
- Deux prises USA 2P+T 15A 127V 3M.
- Zwei Steckdosen 2P+E 15A 127V USA 3M.
- Doble toma 2P+T 15A 127V USA 3M.

AT-EN-EL-19249



- Due prese Sicury 2P+T 16A USA+Eu 3M.
- Two 2P+E 16A USA+EU outlets 3M.
- Deux prises USA+EU 2P+T 16A 3M.
- Zwei Steckdosen 2P+E 16A USA+EU 3M.
- Deux prises 2P+T 16A USA+EU 3M.

AT-EN-EL-19234



- Presa Sicury 2P 16A Usa+Eu 1M.
- 2P 16A USA+EU SICURY outlet 1M.
- Prise USA+EU SICURY 2P 16A 1M.
- SICURY-Steckd.2P 16A USA+EU 1M.
- Toma SICURY 2P 16A USA+EU 1M.

AT-EN-EL-19226



- Presa Sicury 2P+T 10A Svizzera 2M.
- 2P+E10A Swiss 13 SICURY outlet 2M.
- Prise suisse SICURY 2P+T 10A 2M.
- SICURY-Steckd.2P+E10A schweiz.13 2M.
- Toma SICURY 2P+T 10A suizo 13 2M.

AT-EN-EL-19395



- Torcia elettrica portatile 2M.
- TORCIA hand lamp 230V 2M.
- Lampe de poche portative 2M.
- TORCIA-Trageleuchte 230V 2M.
- TORCIA linterna portátil 230V 2M.

Altre prese elettriche su richiesta - Other electrical sockets on request - Autres prises électriques sur demande
Andere Steckdosen auf Anfrage - Otros enchufes eléctricos bajo pedido

CLASSIC 2.0 Line



Moduli speciali

Special units - Mobilier spécifique
Spezialmodule - Modulos especiales



**DIMENSIONI MODULO - MODULE DIMENSIONS - DIMENSIONS DU MODULE
MODULABMESSUNGEN - MEDIDAS MODULARES**



Linea 335

- ↑ H 890/925 mm
- W 335 mm
- ↗ D 670 mm



Linea 670

- ↑ H 890/925 mm
- W 670 mm
- ↗ D 670 mm




Linea 1005

- ↑ H 890/925 mm
- W 1005 mm
- ↗ D 670 mm

105

Disponibile modulo con altezza 105 cm
Available module with height 105 cm
Module disponible avec une hauteur de 105 cm
Erhältliches Modul mit einer Höhe von 105 cm
Módulo disponible con altura de 105 cm



Piedino regolabile in altezza dall'interno.
Height-adjustable feet from the inside.
Pieds réglables en hauteur de l'intérieur.
Höhenverstellbaren Füße von innen.
Pies regulables en altitud desde el interior.



Terminali di distribuzione

- 1 Piana, basamento e struttura in robusta lamiera d'acciaio elettrozincata, verniciata a polvere epossidica, particolarmente indicata per la protezione dalla corrosione e dagli agenti chimici aggressivi.
- 2 Rivestimento piana in NBR (nitrile butadiene) per uno spessore di 2 mm, ideale per l'alta resistenza ai carburanti.
- 3 Piedino regolabile interno/esterno ad ampia escursione (35mm) che permette il corretto allineamento del modulo.

Distribution terminals

- 1 Worktop, structure and base made with sturdy electro-galvanised sheet steel, painted with epoxy powder, especially suited for protection against corrosion and aggressive chemical agents.
- 2 2 mm NBR (nitrile butadiene) worktop coating, ideal for its high resistance to fuels.
- 3 Wide range (35mm) adjustable internal/external foot to align the unit correctly.

Borne de distribution

- 1 Plateau, structure et base en tôle d'acier électrozingué robuste et revêtement époxy, idéale pour la protection contre la corrosion et les agents chimiques agressifs.
- 2 Revêtement du plateau en NBR (nitrile butadiène) de 2 mm d'épaisseur, idéal pour une résistance élevée aux carburants.
- 3 Pied interne/externe réglable très extensible (35 mm) qui permet l'alignement correct du module.

Schubladenschränke

- 1 Arbeitsfläche, Struktur und Boden aus stabilem, galvanisch verzinktem und epoxidpulverbeschichtetem Stahlblech, besonders geeignet zum Schutz vor Korrosion und aggressiven chemischen Stoffen.
- 2 Arbeitsfläche mit 2 mm dicker Beschichtung aus NBR (Nitrilbutadien), besonders beständig Kraftstoffen gegenüber.
- 3 Einstellbarer interner / externer Fuß mit großem Hubbereich (35 mm), der die korrekte Ausrichtung des Moduls ermöglicht.

Terminal de distribucion

- 1 Plana, estructura y base de chapa de acero electrocincada resistente y pintada con polvo epoxi, especialmente indicada para proteger de la corrosión y de los agentes químicos agresivos.
- 2 Revestimiento plano de NBR (nitrilo-butadieno) con un espesor de 2 mm, ideal para la alta resistencia a los carburantes.
- 3 Pie regulable interno o externo de amplio recorrido (35 mm) que permite alinear correctamente el módulo.

OPTIONALS

	OIL	
	Ø	m/ft
	3/8"	10/32
	1/2"	10/32
	AIR	
1/2"	10/32	

	AIR	
	mm	m/ft
	8	10/32

	ELECTRIC	
	mm ²	m/ft
	1	15/50
	1,5	10/32

Allestimenti possibili con avvolgitori Olio/Antigelo/Lavavetri/Fluidi Esausti/Elettrici/Aria compressa su richiesta - Available Options with Winder Oil / Antifreeze / Washer / Liquid / Electric Fluid / Compressed Air on Request - Configurations possible avec Huile / Antigel / Nettoyant pour vitres / Huile usée / enrouleur électriques / enrouleur d'air comprimé sur demande - Anordnungen möglich Walzen Öl / Frostschutz- / Fensterputzer / Fluids Erschöpft / Elektro / Druckluft auf Anfrage - Arreglos posibles carretes de aceite / anticongelante / Limpieza de ventanas / Fluidos Agotada / eléctrico / de aire comprimido en la demanda.

AT-EN-D90/05



 Terminale di distribuzione aria e elettricità.

 Air and electricity terminal distribution.

 Borne de distribution d'air comprimé et électricité.

 Luft- und Stromversorgungsterminal.

 Terminal de distribución aire y electricidad.

AT-EN-D90/05-EXTR/A



 Terminale di aspirazione olio esausto.

 Unit for waste oil extraction.

 Borne d'aspiration des huiles usées.






 Altölversorgungsterminal.

 Terminal de aspiración aceite usado.








AT-EN-D90/3AVV



- 
Terminale di distribuzione olio con 3 avvolgitori e pistole (non inclusi).
- 
Oil distribution terminal with 3 hose reels and supply guns (not included).
- 
Borne de distribution d'huile avec 3 enrouleurs et pistolets (non inclus).
- 
Ölversorgungsterminal mit 3 Aufrollern und Versorgungspistolen (Pistolen nicht inbegriffen).
- 
Terminal de distribución aceite con 3 enrolladores y pistolas (no incluidos).

AT-EN-D90/2AVV-XTR








- 
Terminale di distribuzione fluido nuovo e aspirazione fluido esausto anche da recuperatore mobile.
- 
New fluid distribution terminal and exhausted fluid suction also from mobile recuperator.
- 
Borne de distribution des fluides neufs et aspiration des huiles usées avec récupérateur mobile.
- 
Terminal Verteilung neuer Flüssigkeit und Saugflüssigkeit aus Rekuperator erschöpft auch beweglich.
- 
Distribución Terminal de nuevo fluido de fluido y de succión agotado de recuperador también móvil.

AT-EN-D90/3AVV-XTR



Linea 670








- | | | |
|---|--|--|
| <p> Terminale di distribuzione fluido nuovo e aspirazione fluido esausto anche da recuperatore mobile.</p> | <p> New fluid distribution terminal and exhausted fluid suction also from mobile recuperator.</p> | <p> Borne de distribution des fluides neufs et aspiration des huiles usées avec récupérateur mobile.</p> |
| <p> Terminal Verteilung neuer Flüssigkeit und Saugflüssigkeit aus Rekuperator erschöpft auch beweglich.</p> | <p> Distribución Terminal de nuevo fluido de fluido y de succión agotado de recuperador también móvil.</p> | |

AT-EN-D90/TD



Linea 670



- | | | |
|--|---|--|
| <p> Terminale di distribuzione aria e elettricità.</p> | <p> Air and electricity terminal distribution.</p> | <p> Borne de distribution d'air comprimé et électricité.</p> |
| <p> Luft- und Stromversorgungsterminal.</p> | <p> Terminal de distribución aire y electricidad.</p> | |

AT-EN-A90/BOX



 Mobile tecnico con ripiani regolabili in altezza.

 Technical cabinet with adjustable shelves.

 Mobilier technique avec tablettes ajustables.

 Technische Schrank mit höhenverstellbaren Einlegeboden.

 Muebles tecnicos con repisas regulables en altitud.

AT-EN-AM90/BOX



 Mobile tecnico con ripiani regolabili in altezza.

 Technical cabinet with adjustable shelves.

 Mobilier technique avec tablettes ajustables.

 Technische Schrank mit höhenverstellbaren Einlegeboden.

 Muebles tecnicos con repisas regulables en altitud.



AT-EN-AN90



↑ H 890/915 mm

→ W 720 mm

↗ D 670 mm

Raccordo angolare per moduli, con chiusura totale posteriore.

Corner fitting for units with full closure system at the back.

Raccord angulaire pour modules, avec fermeture totale arrière.

Eckanschluss für Module, hinten vollständig geschlossen.

Racor angular para módulos, con cierre total posterior.

AT-EN-P1340XL-OIL



↑ H 1105 mm

→ W 1340 mm

↗ D 670 mm

Terminale di distribuzione olio con 6 avvolgitori e pistole (non inclusi), chiusura con serranda e chiave.

Oil distribution terminal with 6 hose reels and supply guns (not included), with roll-up shutter and key.

Borne de distribution d'huile avec 6 enrouleurs et pistolets (non inclus), fermeture avec volet et clé.

Ölverteilungsstationen mit 6 Aufwicklern und Pistolen (nicht im Lieferumfang enthalten), Schließung mit Rollladen und

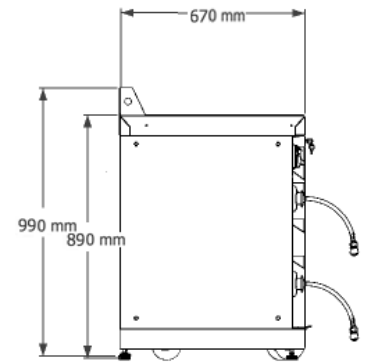
Terminal de distribución de aceite con 6 enrolladores y pistolas (no incluidas), cierre con compuerta y llave.



N°	Code	Quantity
1	AT-EN-D90/05	2
2	AT-EN-D90/3AVV	1
3	AT-EN-WS1340-TD	1
4	AT-EN-PE2	1

→ W 1340 mm

↗ D 670 mm



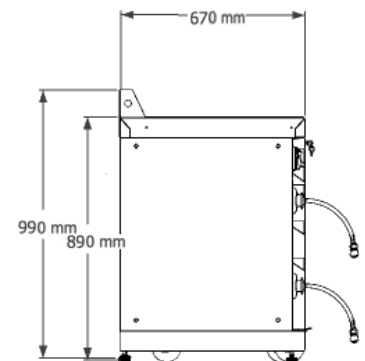
Composition A



N°	Code	Quantity
1	AT-EN-D90/05	1
2	AT-EN-D90/5AVV	1
3	AT-EN-WS1340-TD	1
4	AT-EN-PE2	1

→ W 1340 mm

↗ D 670 mm



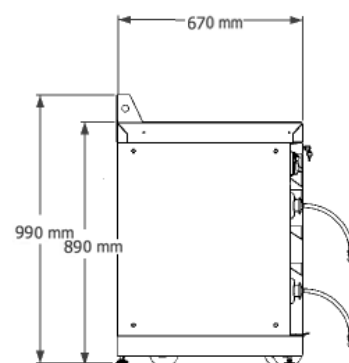
Composition B



N°	Code	Quantity
1	AT-EN-D90/05	1
2	AT-EN-D90/3AVV	1
3	AT-EN-WS2010-TD	1
4	AT-EN-PE3	1
5	AT-EN-M90/1.5	1

→ W 2010 mm

↗ D 670 mm



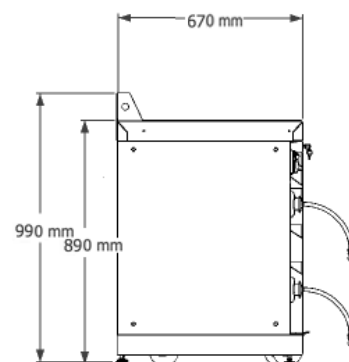
Composition C



N°	Code	Quantity
1	AT-EN-D90/3AVV	2
2	AT-EN-D90/TD	1
3	AT-EN-WS2010-TD	1
4	AT-EN-PE3	1
5	AT-EN-M90/1	1

→ W 2010 mm

↗ D 670 mm



Composition D



Terminale di distribuzione

- Configurabile su richiesta del cliente.
- Robusta struttura in lamiera d'acciaio verniciata a polvere.
- Dotato di prese elettriche interbloccate 230 V e 400 V.
- Avvolgitori per olio, antigelo, lavavetri, aria compressa e elettrici.
- Predisposto per l'inserimento di un avvolgitore per l'aspirazione di olio esausto.
- Sistema ADMIRAL per monitoraggio dei fluidi, con pistole per la distribuzione salvagocce.
- Piedini regolabili in altezza per permettere il corretto posizionamento del terminale sul pavimento (escursione da 0 a 35 mm).

Distribution terminal

- Configurable on request.
- Solid sheet steel with powder coating structure.
- Equipped with 230V and 400 V interlocked electrical outlets.
- Hose reels for oil, antifreeze, windshield cleanser, compressed air and electric.
- Prepared for the insertion of a hose reel for the suction of waste oil.
- ADMIRAL fluid monitoring system, with supply guns for drip distribution.
- Height-adjustable feet in order to allow the correct positioning of the terminal on the floor (excursion from 0 to 35 mm).

Borne de distribution

- Configurable sur demande.
- Structure robuste en tôle d'acier avec revêtements en poudre.
- Equipé de prises électriques enchevêtrés 230 V et 400 V.
- Enrouleur pour huile, antigel, lave-glace, air comprimé et électricité.
- Prédisposé pour l'insertion d'un enrouleur pour l'aspiration d'huile usées.
- Système de gestion informatique pour le contrôle des fluides, avec pistolets anti-gouttes.
- Pieds réglables en hauteur pour permettre le positionnement correct de la borne sur le sol (réglage de 0 à 35 mm).

Versorgungsterminal

- Individuell nach Kundenwunsch gestaltet.
- Robuste Struktur aus pulverlackiert Stahlblech.
- Ausgestattet mit 230V und 400 V verriegelte Steckdosen.
- Aufwickler für Öl, Frostschutzmittel, Windschutzscheibenreiniger, Druckluft und elektrische Teile.
- Bereit fuer die installation eines Altölabsaugungsschlauchaufroller.
- ADMIRAL-Flüssigkeitsüberwachungssystem, mit Pistolen mit Abtropfschutz zur Verteilung.
- Höhenverstellbaren Füßen, für die korrekte Positionierung des Terminals auf dem Boden (Bereich von 0 bis 35 mm).

Terminal de distribucion

- Personalizable segun demanda del cliente.
- Estructura en solida chapa de acero barnizada en polvo.
- Con tomas de corriente electrica con dispositivo de enclavamiento 230 V y 400 V.
- Enrolladores para aceite, anticongelante, limpiacristales, aire comprimido y cables eléctricos.
- Preparado para la integracion con un enrollador para la aspiracion del aceite usado.
- Sistema ADMIRAL para el control de fluidos, con pistolas para la distribución antigoteo.
- Pies regulables en altitud para permitirr el correcto posiccionamiento del terminal al suelo (se puede subir o bajar hasta 35 mm).



KOMBO



KOMBO-BOX



AT-EN-D90/TD



AT-EN-D90/3AVV

↑ H 1995/2030 mm
→ W 670 mm
↗ D 670 mm

Terminale di distribuzione multiservizio integrabile totalmente con l'arredo tecnico.

Multiservice distribution terminal fully integrated with technical cabinets.

Borne de distribution multi-service intégrable avec le mobilier d'atelier.

Multiserviceversorgungsterminal in der Einrichtung integrierbar.

Terminal de distribución multiservicio totalmente integrado con los muebles técnicos.

Esempi di configurazione di KOMBO con moduli speciali - Examples of configuring KOMBO with special modules - Exemples de configurations du KOMBO avec du mobilier spécifique - Beispiele für die Konfiguration von KOMBO mit speziellen Modulen Ejemplos de configuración de KOMBO con módulos especiales



KOMBO-BOX



AT-EN-D90/3AVV



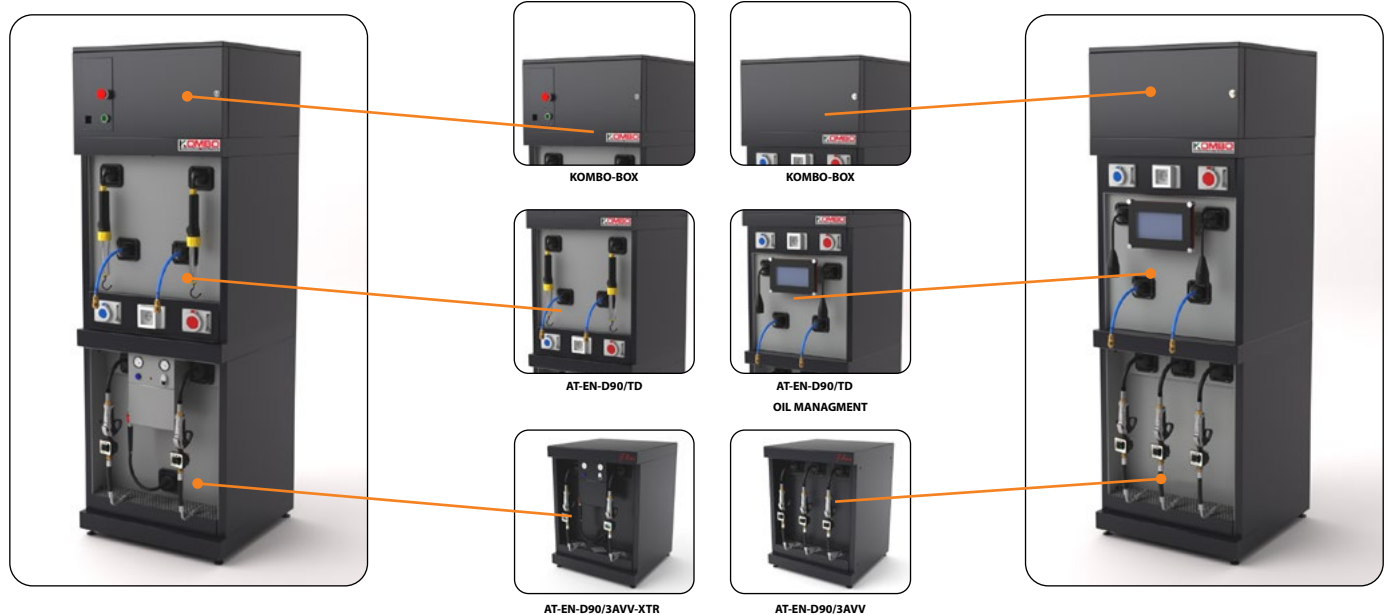
AT-EN-D90/TD



AT-EN-D90/TD



Esempi di configurazione di KOMBO con moduli speciali - Examples of configuring KOMBO with special modules - Exemples de configurations du KOMBO avec du mobilier spécifique - Beispiele für die Konfiguration von KOMBO mit speziellen Modulen Ejemplos de configuración de KOMBO con módulos especiales

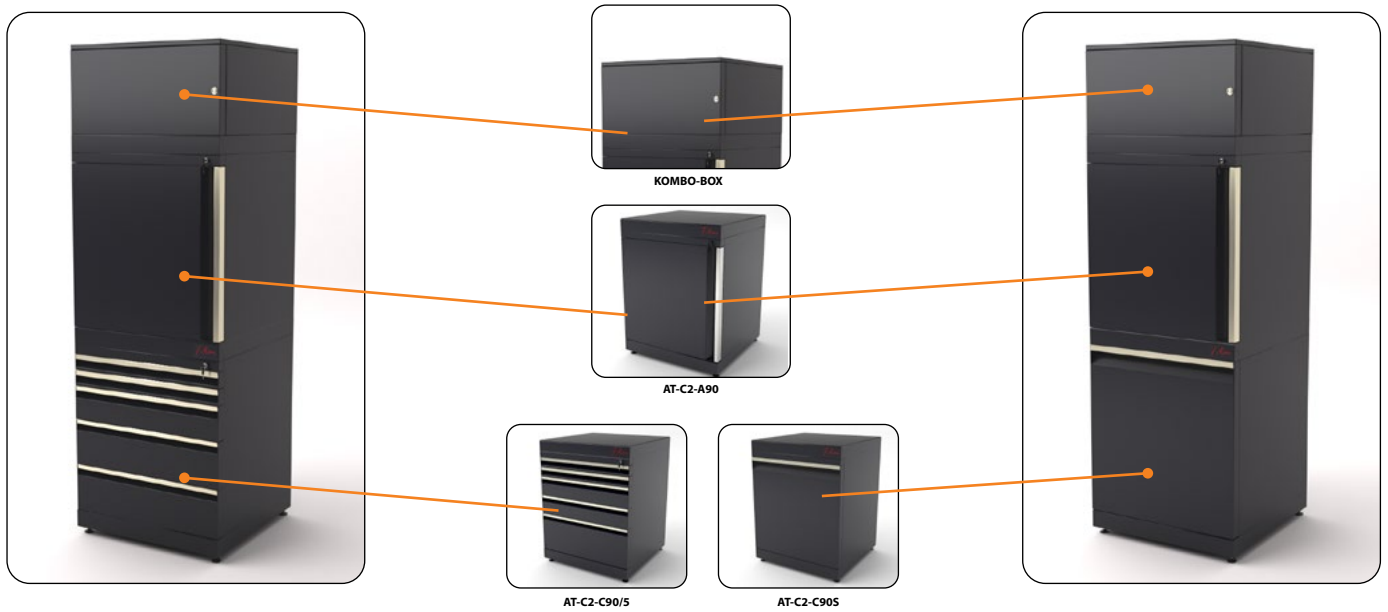




Esempi di configurazione di KOMBO con arredo e moduli speciali - Examples of configuration of KOMBO with technical cabinets and special modules
 - Exemples de configurations du KOMBO avec du mobilier spécifique - Beispiele für die Konfiguration von KOMBO mit Möbeln und Sondermodulen -
 Ejemplos de configuración de KOMBO con muebles y módulos especiales



Esempi di configurazione di KOMBO solo con arredo - Examples of KOMBO configuration with technical cabinets only - Exemples de configurations du
 KOMBO avec du mobilier spécifique - Beispiele für die KOMBO-Konfiguration nur mit Möbeln - Ejemplos de configuración KOMBO solo con muebles





🇮🇹 Terminale di distribuzione

- Configurabile su richiesta del cliente.
- Robusta struttura in lamiera d'acciaio verniciata a polvere.
- Dotato di prese elettriche interbloccate 230 V e 400 V.
- Avvolgitori per olio, antigelo, lavavetri, aria compressa e elettrici.
- Predisposto per l'inserimento di un avvolgitore per l'aspirazione di olio esausto.
- Sistema ADMIRAL per monitoraggio dei fluidi, con pistole per la distribuzione salvagocce.
- Piedini regolabili in altezza per permettere il corretto posizionamento del terminale sul pavimento (escursione da 0 a 35 mm).

🇬🇧 Distribution terminal

- Configurable on request.
- Solid sheet steel with powder coating structure.
- Equipped with 230V and 400 V interlocked electrical outlets.
- Hose reels for oil, antifreeze, windshield cleanser, compressed air and electric.
- Prepared for the insertion of a hose reel for the suction of waste oil.
- ADMIRAL fluid monitoring system, with supply guns for drip distribution.
- Height-adjustable feet in order to allow the correct positioning of the terminal on the floor (excursion from 0 to 35 mm).

🇫🇷 Borne de distribution

- Configurable sur demande.
- Structure robuste en tôle d'acier avec revêtements en poudre.
- Équipé de prises électriques enchevêtrés 230 V et 400 V.
- Enrouleur pour huile, antigel, lave-glace, air comprimé et électricité.
- Prédisposé pour l'insertion d'un enrouleur pour l'aspiration d'huile usées.
- Système de gestion informatique pour le contrôle des fluides, avec pistolets anti-gouttes.
- Pieds réglables en hauteur pour permettre le positionnement correct de la borne sur le sol (réglage de 0 à 35 mm).

🇩🇪 Versorgungsterminal

- Individuell nach Kundenwunsch gestaltet.
- Robuste Struktur aus pulverlackiert Stahlblech.
- Ausgestattet mit 230V und 400 V verriegelte Steckdosen.
- Aufwickler für Öl, Frostschutzmittel, Windschutzscheibenreiniger, Druckluft und elektrische Teile.
- Bereit fuer die installation eines Altölabsaugungsschlauchaufroller.
- ADMIRAL-Flüssigkeitsüberwachungssystem, mit Pistolen mit Abtropfschutz zur Verteilung.
- Höhenverstellbaren Füßen, für die korrekte Positionierung des Terminals auf dem Boden (Bereich von 0 bis 35 mm).

🇪🇸 Terminal de distribucion

- Personalizable segun demanda del cliente.
- Estructura en solida chapa de acero barnizada en polvo.
- Con tomas de corriente electrica con dispositivo de enclavamiento 230 V y 400 V.
- Enrolladores para aceite, anticongelante, limpiacristales, aire comprimido y cables eléctricos.
- Preparado para la integracion con un enrollador para la aspiracion del aceite usado.
- Sistema ADMIRAL para el control de fluidos, con pistolas para la distribución antigoteo.
- Pies regulables en altitud para permitirr el correcto posiccionamiento del terminal al suelo (se puede subir o bajar hasta 35 mm).



KOMBO-M



KOMBO-M-BOX



AT-EN-DM90/5AVV



AT-EN-DM90/5AVV

↑ H 1995/2030 mm
→ W 1005 mm
↗ D 670 mm

Terminale di distribuzione multiservizio integrabile totalmente con l'arredo tecnico.

Multiservice distribution terminal fully integrated with technical cabinets.

Borne de distribution multi-service intégrable totalement avec le mobilier d'atelier.

Multiserviceversorgungsterminal in der Einrichtung integrierbar.

Terminal de distribución multiservicio totalmente integrado con los muebles técnicos.

Esempi di configurazione di KOMBO-M solo con arredo - Examples of KOMBO-M configuration with technical cabinets only - Exemples de configurations du KOMBO-M avec des meubles - Beispiele für die KOMBO-M-Konfiguration nur mit Möbeln - Ejemplos de configuración KOMBO-M solo con muebles



KOMBO-M-BOX



AT-C2-AM90



AT-C2-CM90/5



AT-C2-CM90S





Terminale di distribuzione

- Configurabile su richiesta del cliente.
- Robusta struttura in lamiera d'acciaio verniciata a polvere.
- Predisposto per l'inserimento di 6 avvolgitori.
- Sistema ADMIRAL per monitoraggio dei fluidi, con pistole per la distribuzione salvagocce.
- Possibilità di inserire fino a due moduli di arredo.
- Avvolgitori e pistole sono escluse.

Versorgungsterminal

- Individuell nach Kundenwunsch gestaltet.
- Robuste Struktur aus pulverlackiert Stahlblech.
- Bereit fuer die installation sechs schlauchaufroller.
- ADMIRAL-Flüssigkeitsüberwachungssystem, mit Pistolen mit Abtropfschutz zur Verteilung.
- Fähigkeit, auf zwei Module von Möbeln einzugeben.
- Schlauchaufroller und Pistolen sind nicht inbegriffen.

Distribution terminal




- Configurable on request.
- Solid sheet steel with powder coating structure.
- Prepared for the insertion of 6 hose reels.
- ADMIRAL fluid monitoring system, with supply guns for drip distribution.
- Possibility to enter up to two modules of technical cabinets.
- Hose reels and guns are excluded.

Terminal de distribucion

- Personalizable segun demanda del cliente.
- Estructura en solida chapa de acero barnizada en polvo.
- Preparado para la integracion con 6 enrolladores.
- Sistema ADMIRAL para el control de fluidos, con pistolas para la distribución antigoteo.
- Posibilidad de introducir hasta dos módulos de muebles.
- Enrolladores y pistolas no incluidos.

Borne de distribution

- Configurable sur demande.
- Structure robuste en tôle d'acier avec revêtements en poudre.
- Prédiposition pour l'insertion de 6 enrouleurs.
- Système de gestion informatique pour le contrôle des fluides, avec pistolets anti-gouttes.
- Possibilité d'insérer jusqu'à deux modules de mobilier.
- Enrouleurs et pistolets non inclus (en option).

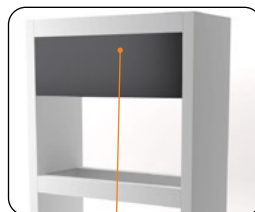
OPTIONAL		
V MAX 6	MC MAX 6	VL MAX 3
		
I max 10 m Dmax 1/2"	I max 12 m Dmax 1/2"	I max 15 m Dmax 1/2"




PORTER



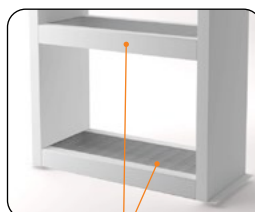
ACCESSORI - ACCESSORIES - ACCESSOIRES - ZUBEHÖR - ACCESORIOS



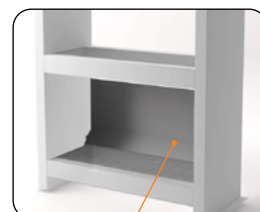
PORTER-CA




PORTER-PS



PORTER-VF



PORTER-PS



PORTER-SP

↑ H 2400 mm
→ W 1520 mm
↗ D 670 mm

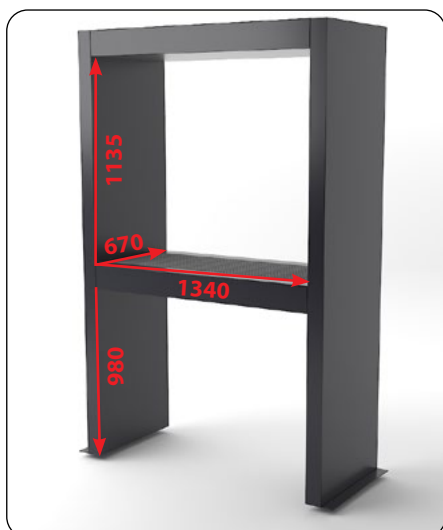
Terminale di distribuzione multiservizio integrabile totalmente con l'arredo tecnico.

Multiservice distribution terminal fully integrated with technical cabinets.

Borne de distribution multi-service intégrable totalement avec le mobilier d'atelier.

Multiserviceversorgungsterminal in der Einrichtung integrierbar.

Terminal de distribución multiservicio totalmente integrado con los muebles técnicos.



Dimensioni interne per l'alloggiamento di arrotolatori sia meccanici che automatici con Hmax 1135mm Lmax1340mm.

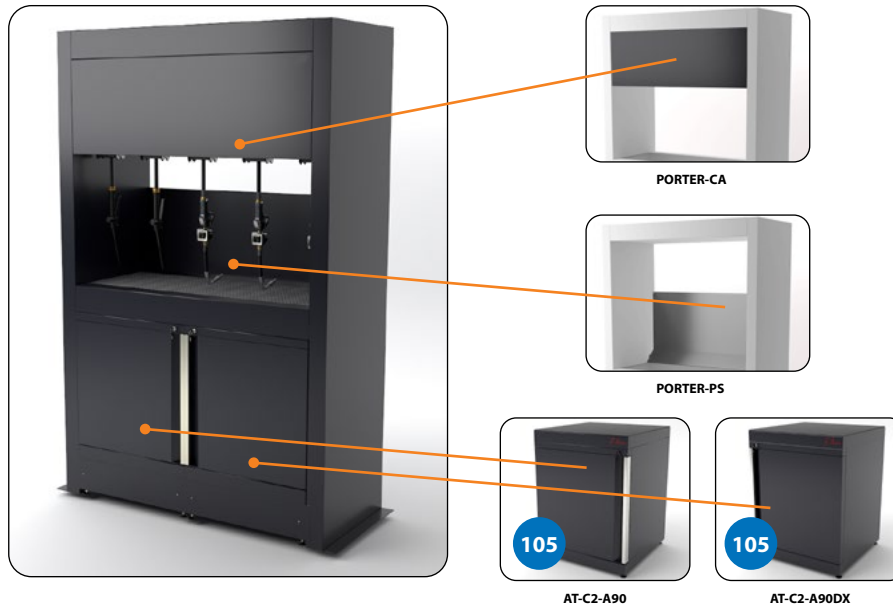
Internal dimensions for the housing of both mechanical reels that automatic with Hmax 1135mm Lmax1340mm.

Dimensions internes pour le logement d'enrouleurs mécaniques et automatiques avec Hmax 1135mm Lmax1340mm.


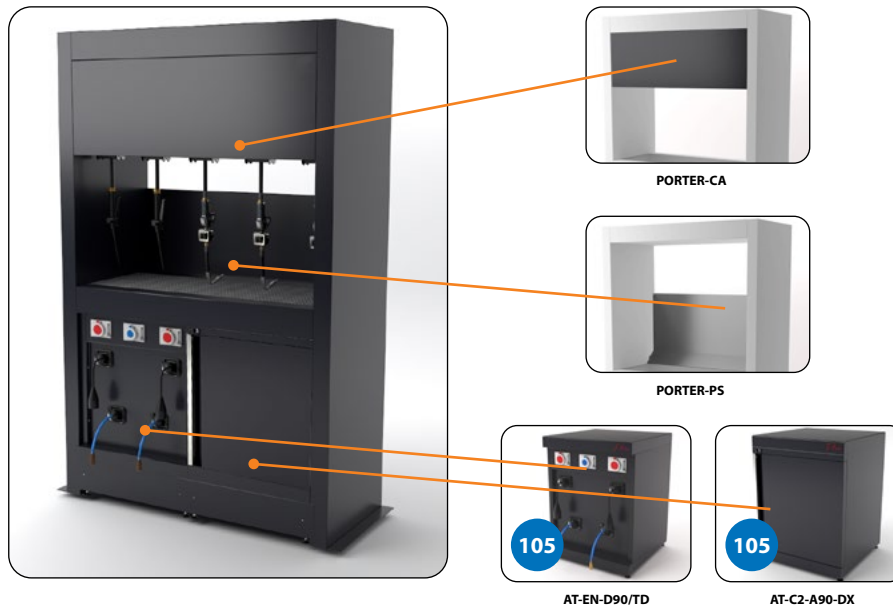
Innenmaße für das Gehäuse beider mechanischen Spulen das automatische mit Hmax 1135mm Lmax1340mm.

Dimensiones internas para la carcasa de ambos carretes mecánicos esa automática con Hmax 1135mm Lmax1340mm.

Esempi di configurazione di PORTER solo con arredo - Examples of PORTER configuration with technical cabinets only - Exemple de configuration du PORTER avec des meubles - Beispiele für die PORTER-Konfiguration nur mit Möbeln - Ejemplos de configuración PORTER solo con muebles

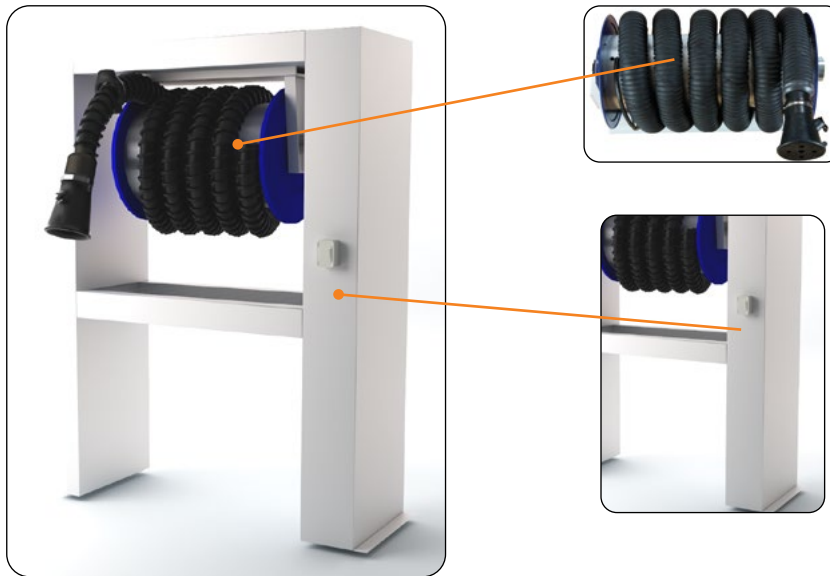
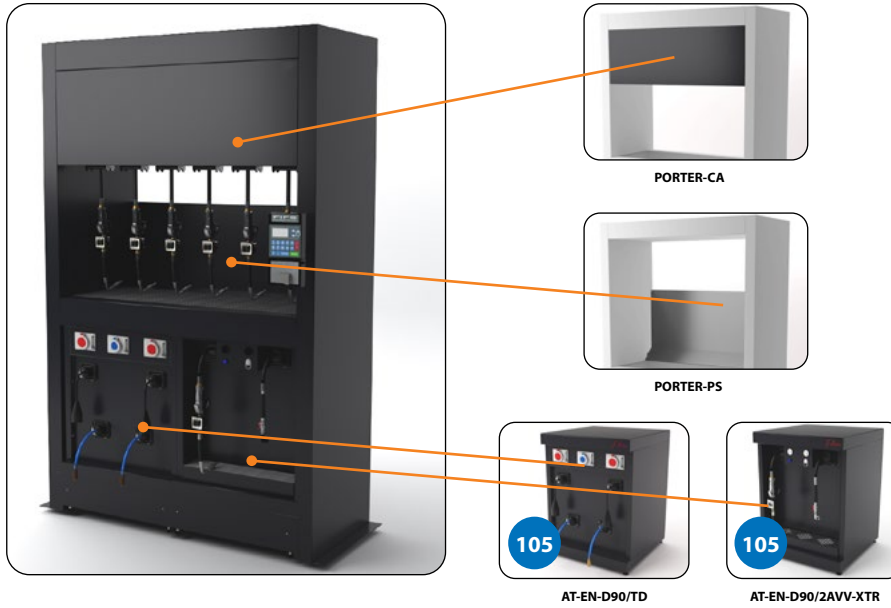







Esempi di configurazione di PORTER con moduli speciali - Examples of configuring PORTER with special modules - Exemple de configuration du PORTER avec du mobilier spécifique - Beispiele für die Konfiguration von PORTER mit speziellen Modulen - Ejemplos de configuración de PORTER con módulos especiales





Esempi di configurazione di PORTER con moduli speciali - Examples of configuring PORTER with special modules - Exemple de configuration du PORTER avec du mobilier spécifique - Beispiele für die Konfiguration von PORTER mit speziellen Modulen - Ejemplos de configuración de PORTER con módulos especiales



- PORTER-GAS
-  Spalla aspirante.
 -  Suction shoulder.
 -  Épaule d'aspiration.
 -  Saug Schulter.
 -  Hombro de succión.


Esempi di configurazione di PORTER - Examples of PORTER configuration - Exemples de configurations PORTER - Beispiele für die PORTER-Konfiguration - Ejemplos de configuración PORTER



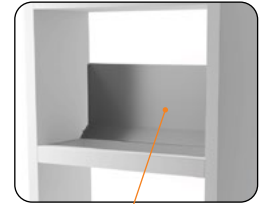
PORTER-201



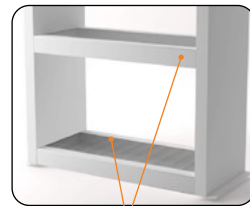
ACCESSORI - ACCESSORIES - ACCESSOIRES - ZUBEHÖR - ACCESORIOS




PORTER-201-CA



PORTER-201-PS



PORTER-201-VF



PORTER-201-PS

- ↑ H 2400 mm
- W 2190 mm
- ↗ D 670 mm

OPTIONAL

V MAX 9	MC MAX 9	VL MAX 6
I max 10 m Dmax 1/2"	I max 12 m Dmax 1/2"	I max 15 m Dmax 1/2"


Terminale di distribuzione multiservizio integrabile totalmente con l'arredo tecnico.

Multiservice distribution terminal fully integrated with technical cabinets.

Borne de distribution multi-service intégrable totalement avec le mobilier d'atelier.

Multiserviceversorgungsterminal in der Einrichtung integrierbar.

Terminal de distribución multiservicio totalmente integrado con los muebles técnicos.



Dimensioni interne per l'alloggiamento di arrotolatori sia meccanici che automatici con Hmax 1135mm Lmax 2010mm.

Internal dimensions for the housing of both mechanical reels that automatic with Hmax 1135mm Lmax 2010mm.

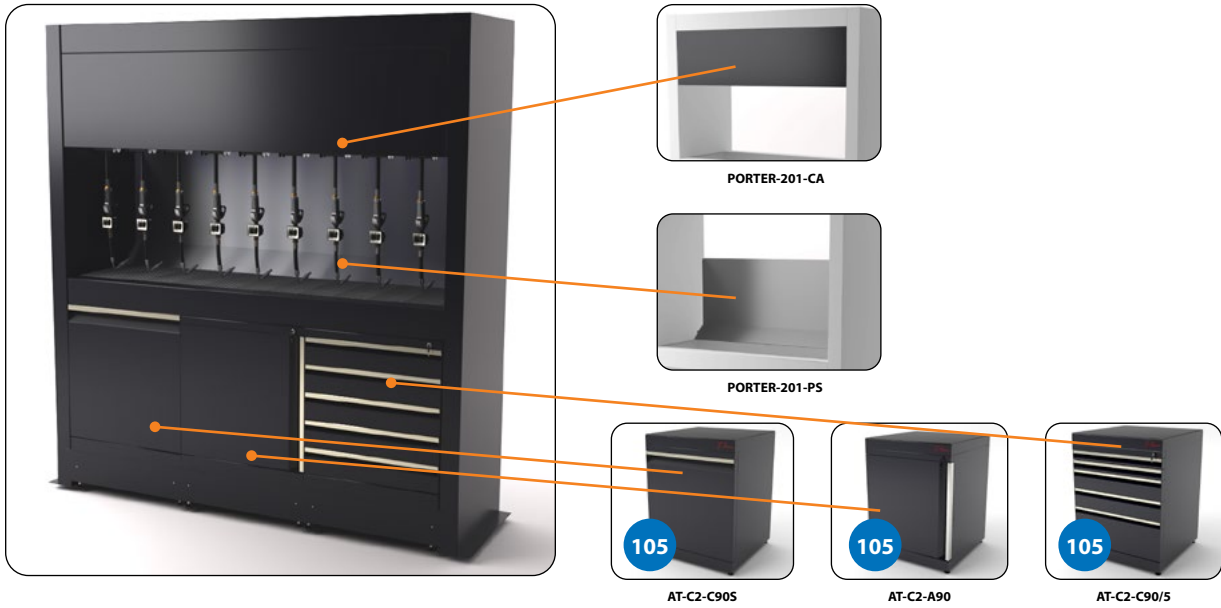
Dimensions internes pour le logement d'enrouleurs mécaniques et automatiques avec Hmax 1135mm Lmax 2010mm.

Innenmaße für das Gehäuse beider mechanischen Spulen das automatische mit Hmax 1135mm Lmax 2010mm.

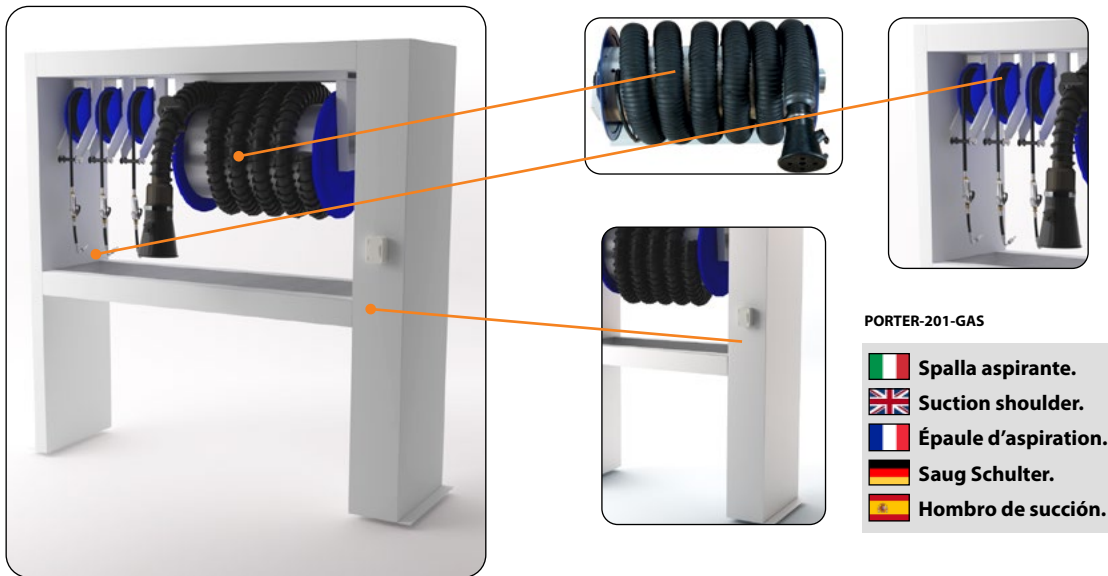
Dimensiones internas para la carcasa de ambos carretes mecánicos esa automática con Hmax 1135mm Lmax 2010mm.



Esempi di configurazione di PORTER solo con arredo - Examples of PORTER configuration with technical cabinets only - Exemple de configuration du PORTER avec des meubles - Beispiele für die PORTER-Konfiguration nur mit Möbeln - Ejemplos de configuración PORTER solo con muebles



Esempi di configurazione di PORTER con moduli speciali - Examples of configuring PORTER with special modules - Exemple de configuration du PORTER avec du mobilier spécifique - Beispiele für die Konfiguration von PORTER mit speziellen Modulen - Ejemplos de configuración de PORTER con módulos especiales





105

AT-EN-D90-PV

DIMENSIONI MODULO - MODULE DIMENSIONS - DIMENSIONS DU MODULE MODULABMESSUNGEN - MEDIDAS MODULARES








Linea 670


↑ H 890/925 mm

→ W 670 mm

↗ D 670 mm



-  Arrotolatore integrato nel mobile.
-  Hose reel integrated into the cabinet.
-  Enrouleur intégré dans l'armoire.
-  Schlauchaufroller integriert im Schrank.
-  Enrollador guardado en el mueble.



Piedino regolabile in altezza dall'interno.
Height-adjustable feet from the inside.
Pieds réglables en hauteur de l'intérieur.
Höhenverstellbaren Füße von innen.
Pies regulables en altitud desde el interior.

105

Disponibile modulo con altezza 105 cm
Available module with height 105 cm
Module disponible avec une hauteur de 105 cm
Erhältliches Modul mit einer Höhe von 105 cm
Módulo disponible con altura de 105 cm

Model	Ø (mm)	L max (mt)
AT-EN-D90-PV/A	38	10
AT-EN-D90-PV/B	38	15
AT-EN-D90-PV/C	50	10
AT-EN-D90-PV/D	50	15
AT-EN-D90-PV/E	60	10



🇮🇹 Mobile cleaning

- 1 Piana, basamento e struttura in robusta lamiera d'acciaio elettrozincata, verniciata a polvere epossidica, particolarmente indicata per la protezione dalla corrosione e dagli agenti chimici aggressivi.
- 2 Rivestimento piana in NBR (nitrile butadiene) per uno spessore di 2 mm, ideale per l'alta resistenza ai carburanti.
- 3 Pannello removibile con asola dotata di rulli.
- 4 Escursione piedino da 35mm (890/835mm) permette il corretto posizionamento sul pavimento.
- 5 Arrotolatore per la pulizia dei veicoli (non fornito).

🇬🇧 Cleaning cabinet

- 1 Worktop, structure and base made with sturdy electro-galvanised sheet steel, painted with epoxy powder, especially suited for protection against corrosion and aggressive chemical agents.
- 2 2 mm NBR (nitrile butadiene) worktop coating, ideal for its high resistance to fuels.
- 3 Removable panel with loop equipped with rollers.
- 4 Wide range (35mm) adjustable internal/external foot to align the unit correctly.
- 5 Hose reel for vehicle cleaning (not included).

🇩🇪 Reinigungslinie Schränke

- 1 Arbeitsfläche, Struktur und Boden aus stabilem, galvanisch verzinktem und epoxidpulverbeschichtetem Stahlblech, besonders geeignet zum Schutz vor Korrosion und aggressiven chemischen Stoffen.
- 2 Arbeitsfläche mit 2 mm dicker Beschichtung aus NBR (Nitrilbutadien), besonders beständig Kraftstoffen gegenüber.
- 3 Abnehmbare Platte mit Schlitz, ausgestattet mit Rollen.
- 4 Einstellbarer interner / externer Fuß mit großem Hubbereich (35 mm), der die korrekte Ausrichtung des Moduls ermöglicht.
- 5 Aufwickler für die Fahrzeugreinigung (nicht im Lieferumfang enthalten).

🇫🇷 Mobilier pour nettoyage

- 1 Plateau, structure et base en tôle d'acier électrozingué robuste et revêtement époxy, idéale pour la protection contre la corrosion et les agents chimiques agressifs.
- 2 Revêtement du plateau en NBR (nitrile butadiène) de 2 mm d'épaisseur, idéal pour une résistance élevée aux carburants.
- 3 Panneau amovible avec ouverture équipée de rouleaux pour le flexible.
- 4 Pied interne/externe réglable très extensible (35 mm) qui permet l'alignement correct du module.
- 5 Enrouleur avec tuyau pour le nettoyage des véhicules (non fournis)

🇪🇸 Muebles limpieza

- 1 Plana, estructura y base de chapa de acero electrocincada resistente y pintada con polvo epoxi, especialmente indicada para proteger de la corrosión y de los agentes químicos agresivos.
- 2 Revestimiento plano de NBR (nitrilo-butadieno) con un espesor de 2 mm, ideal para la alta resistencia a los carburantes.
- 3 Panel removible con ojal equipado con rodillos
- 4 Pie regulable interno o externo de amplio recorrido (35 mm) que permite alinear correctamente el módulo.
- 5 Enrollador para la limpieza de los vehículos (no suministrado)



105

AT-EN-D90/2-GAR

**DIMENSIONI MODULO - MODULE DIMENSIONS - DIMENSIONS DU MODULE
MODULABMESSUNGEN - MEDIDAS MODULARES**



Linea 1340

↑ H 890/925 mm

→ W 1340 mm

↗ D 670 mm



- Arrotolatore integrato nel mobile.
- Hose reel integrated into the cabinet.
- Enrouleur intégré dans l'armoire.
- Schlauchaufroller integriert in dem Schrank.
- Enrollador guardado en el mueble.



Piedino regolabile in altezza dall'interno.
Height-adjustable feet from the inside.
Pieds réglables en hauteur de l'intérieur.
Höhenverstellbaren Füße von innen.
Pies regulables en altitud desde el interior.

105

Disponibile modulo con altezza 105 cm
Available module with height 105 cm
Module disponible avec une hauteur de 105 cm
Erhältliches Modul mit einer Höhe von 105 cm
Módulo disponible con altura de 105 cm

OPTIONALS


**AVVOLGITORI - HOSE REELS - ENROULEURS
SCHLAUCHAUFRÖLLER - ENROLLADORES**



AIR	
mm	m/ft
8	10/32



ELECTRIC	
mm ²	m/ft
1	15/50
1,5	10/32



🇮🇹 Mobile tecnico

- 1 Piana, basamento e struttura in robusta lamiera d'acciaio elettrozincata, verniciata a polvere epossidica, particolarmente indicata per la protezione dalla corrosione e dagli agenti chimici aggressivi.
- 2 Rivestimento piana in NBR (nitrile butadiene) per uno spessore di 2 mm, ideale per l'alta resistenza ai carburanti.
- 3 Pannello removibile con asola dotata di rulli scassi per l'installazione di rullini per gli avvolgitori.
- 4 Escursione piedino da 35mm (890/835mm) permette il corretto posizionamento sul pavimento.
- 5 Arrotolatore per l'aspirazione di gas di scarico dai veicoli e avvolgiroti aria o elettrici (non forniti).

🇬🇧 Technical cabinets

- 1 Worktop, structure and base made with sturdy electro-galvanised sheet steel, painted with epoxy powder, especially suited for protection against corrosion and aggressive chemical agents.
- 2 2 mm NBR (nitrile butadiene) worktop coating, ideal for its high resistance to fuels.
- 3 Removable panel with loop equipped with rollers, arrangements for the installation of rolls for the hose reels.
- 4 Wide range (35mm) adjustable internal/external foot to align the unit correctly.
- 5 Hose reel for vehicle exhaust gas suction and air or electrical hose reels (not provided).

🇩🇪 Technisches Modul

- 1 Arbeitsfläche, Struktur und Boden aus stabilem, galvanisch verzinktem und epoxidpulverbeschichtetem Stahlblech, besonders geeignet zum Schutz vor Korrosion und aggressiven chemischen Stoffen.
- 2 Arbeitsfläche mit 2 mm dicker Beschichtung aus NBR (Nitrilbutadien), besonders beständig Kraftstoffen gegenüber.
- 3 Absetzbare Platte mit Rollenknopfloch ausgestattet, ausgestattet für die Rolleninstallation für die Aufrollern.
- 4 Einstellbarer interner / externer Fuß mit großem Hubbereich (35 mm), der die korrekte Ausrichtung des Moduls ermöglicht.
- 5 Aufwickler für das Absaugen von Fahrzeugabgasen und Luft- oder Elektroaufwickler (nicht im Lieferumfang enthalten).

🇫🇷 Mobilier techniques

- 1 Plateau, structure et base en tôle d'acier électrozingué robuste et revêtement époxy, idéale pour la protection contre la corrosion et les agents chimiques agressifs.
- 2 Revêtement du plateau en NBR (nitrile butadiène) de 2 mm d'épaisseur, idéal pour une résistance élevée aux carburants.
- 3 Panneau amovible avec ouverture équipée de rouleaux.
- 4 Pied interne/externe réglable très extensible (35 mm) qui permet l'alignement correct du module.
- 5 Enrouleur pour l'aspiration des gaz d'échappement des véhicules, enrouleur d'air et électricité (non fournis)

🇪🇸 Muebles tecnicos

- 1 Plana, estructura y base de chapa de acero electrocincada resistente y pintada con polvo epoxi, especialmente indicada para proteger de la corrosión y de los agentes químicos agresivos.
- 2 Revestimiento plano de NBR (nitrilo-butadieno) con un espesor de 2 mm, ideal para la alta resistencia a los carburantes.
- 3 Panel asportable con ranura con rodillos, huecos para el montaje de los rodillos para los enrolladores.
- 4 Pie regulable interno o externo de amplio recorrido (35 mm) que permite alinear correctamente el módulo.
- 5 enrollador para la aspiración de los gases de descarga de los vehículos y enrolladores de aire y cables eléctricos (no suministrados).



CLASSIC 2.0 Line



Composizioni tipo

Examples of compositions - Exemples de compositions
- Kompositionenbeispiele - Ejemplos de composicion

Come ordinare gli arredi CLASSIC 2.0 in 3 semplici step.

1° step : cerca i prodotti sul catalogo;

2° step: una volta identificati i prodotti, decidi se vuoi creare delle composizioni di arredo con piane da 1, da 2 o da 3 moduli:

- se vuoi utilizzare solo piane da 1 basta inviare i codici dei prodotti scelti;

- se vuoi utilizzare piane da 2 o 3 moduli, oltre il codice della piana devi aggiungere la lettera -X ai codici dei prodotti scelti.

3° step: invia l'ordine agli uffici commerciali Filcar.

Vedi esempio

How to order the CLASSIC 2.0 technical furniture in three simple steps.

1st step: look for the products on the catalogue.

2nd step: once you have found the products, decide if you want to create technical furniture compositions with single-, double- or triple-units worktops:

- if you want to use only single-worktops, it's enough to send the codes regarding the item you selected;

- If you want to use double- or triple-units worktops, you have to add the letter X to the code of the selected items in addition to the worktop code.

3th step: Send the order to Filcar's Sales Department.

See the example

Comment commander les meubles de la gamme CLASSIC 2.0 en trois étapes simples.

1°étapes: Rechercher les produits sur le catalogue.

2°étapes: Une fois que vous avez identifié les produits, décidez si vous souhaitez créer des compositions de meubles techniques avec 2 ou 3 modules.

-Si vous souhaitez n'utiliser qu'un seul module, il suffit d'envoyer les codes concernant l'élément que vous avez sélectionné;

-Si vous souhaitez utiliser des modules de 2 ou 3, vous devez ajouter la lettre X aux codes des éléments sélectionnés.

3°étapes: Envoyer la commande au service commercial de FILCAR

Voir l'exemple

Wie man die technische Ausstattung CLASSIC 2.0 in drei einfachen Schritten bestellen können.

1. Schritt: Suchen Sie nach den Produkten auf den Katalog;

2. Schritt: sobald Sie die Produkte gefunden haben, entscheiden Sie, ob Sie Kompositionen mit Einzel-, Doppel- oder Dreifach-Arbeitsplatten erstellen wollen:

- Wenn Sie nur einzelne Arbeitsplatten verwenden möchten, ist es genug, um die Codes der ausgewählten Produkten einfach zu senden;

- Wenn Sie zwei- oder dreifach- Einheiten Arbeitsplatten verwenden möchten, bitte um den Buchstaben X auf den Code der ausgewählten Produkte hinzufügen, zusätzlich zu der Arbeitsplatte Code.

3. Schritt: Bitte senden Sie die Bestellung an Filcar Verkaufsabteilung.

Siehe Beispiel

Como pedir los muebles tecnicos de la LINEA CLASSIC 2.0 en 3 simples pasos.

1) busca los elementos en el catalogo;

2) una vez individuado lo que se necesita, piensa si quieres composiciones con plana superior de 1,2 o 3 modulos:

- si quieres una plana superior individual para cada modulo envia simplemente los codigos de los items elegidos;

- si quieres modulos con plana superior de 2 o 3 modulos debes añadir una X a los codigos de los items elegidos;

3) envia el pedido al nuestro departamento comercial.

Vease el ejemplo

ESEMPIO - EXAMPLE - EXEMPLE - BEISPIEL - EXEMPLO

1° STEP



AT-C2-A90



AT-C2-C90/6-3

105



- La colorazione standard dei mobili è

- The standard colour of the units is
- La couleur standard des meubles est
- Die Standardfarbe der Möbel ist
- El color estándar de los muebles es

RAL 7021

RAL 7021

RAL 7021

RAL 7021

RAL 7021



- Oltre alla colorazione standard è possibile soddisfare ogni altra richiesta di colorazione personalizzata. Alcune colorazioni personalizzate possono prevedere l'applicazione di un sovrapprezzo. Vi preghiamo di contattare i nostri uffici commerciali per maggiori informazioni.

- It's possible to satisfy every request regarding customized coloration, as well as the standard coloration. Several customized colorations can allow an extra charge application. We kindly ask you to get in touch with our Sales departments in order to have additional information.

- En plus de la coloration standard, il est possible de satisfaire toute les demandes de coloration personnalisée. Certaines couleurs personnalisées engendra un coût supplémentaire. N'hésitez pas à contacter notre service commercial.

- Neben der Standardfarbe, ist es möglich, jede Anfrage für kundenspezifische Färbung erfüllen. Einige Kundenspezifische Farben können einen Aufpreis haben. Kontaktieren Sie bitte unsere Verkaufsabteilung für weitere Informationen.

- Se puede satisfacer cada demanda de coloracion personalizada segun vs. interes a parte de los colores estandards . Algun color o variacion puede llevar un sovra precio. Para mas informaciones rogamos contacten con ns departamento comercial.

Postazione tipo per officina meccanica - Example of station for mechanical workshop - Poste de travail standard pour un atelier mécanique - Typische Station für mechanische Werkstatt - Estación tipo para taller mecánico



N°	Code	Quantity
1	AT-C2-A200	1
2	AT-EN-P2010S	1
3	AT-EN-PE3	1
4	AT-C2-A90-X	1
5	AT-C2-CS90/5R-SM + AT-EN-M90/1	1
6	AT-C2-C90/5-X	1



Cod. AT-EN-M90/1

105

Composition 1

Postazione tipo, per officina meccanica o carrozzeria - Example of station for mechanical workshop or body shop - Poste de travail standard pour un atelier mécanique ou carrosserie - Typische Station für mechanische Werkstatt oder Karosseriewerkstätten - Estación tipo para taller mecánico o carrocería



N°	Code	Quantity
1	AT-C2-A90-X	1
2	AT-EN-PE3	1
3	AT-C2-CS90/5R-SM + AT-EN-M90/1	1
4	AT-C2-C90/5-X	1
5	AT-EN-WS-2010-TD	1



Cod. AT-EN-M90/1

105

Composition 2



Postazione tipo per officina meccanica zona diagnostica/accettazione - Example of station for mechanical workshop diagnostic/reception area - Poste de travail standard pour un atelier mécanique dans la zone diagnostic/réception - Typische Station für mechanische Werkstatt Diagnose-/Annahmebereich - Estación tipo para taller mecánico, zona de diagnóstico/aceptación



N°	Code	Quantity
1	AT-C2-C90/5-X	1
2	T-EN-O067S-PC	1
3	AT-EN-PE3	1
4	AT-C2-C90S-X	1
5	C2-B90/1-PC/D-X	1
6	-EN-WS-670-TD	2

105

Composition 3

Postazione tipo, per officina meccanica o carrozzeria - Example of station for mechanical workshop or body shop - Poste de travail standard pour un atelier mécanique ou carrosserie - Typische Station für mechanische Werkstatt oder Karosseriewerkstätten - Estación tipo para taller mecánico o carrocería




N°	Code	Quantity
1	AT-C2-A200	1
2	AT-C2-R067	3
3	AT-EN-WR067	3
4	AT-EN-S067K	4
5	AT-EN-PE3	1
6	AT-C2-A90-X	1
7	AT-C2-CS90/5R-SM + AT-EN-M90/1	1
8	AT-C2-CS90S-X	1

Cod. AT-EN-M90/1

105

Composition 4

Postazione tipo doppia per officina meccanica con distribuzione fluidi ed energie - Example of double station for mechanical workshop with fluid and power distribution - Poste de travail double pour un atelier mécanique avec distribution des énergies et fluides - Typische doppelte Station für mechanische Werkstatt mit Flüssigkeits- und Energieverteilung - Estación tipo doble para taller mecánico con distribución de fluidos y energías



Composition 1 +

N°	Code	Quantity
1	KOMBO	1
2	AT-C2-A90-X	1
3	AT-C2-CS90/5R-SM + AT-EN-M90/1	1
4	AT-C2-C90/5-X	1
5	AT-EN-PE3	1
6	AT-EN-P2010S	1
7	AT-C2-A200DX	1



X 2

Cod. AT-EN-M90/1

Composition 5

Postazione tipo, per officina meccanica o carrozzeria - Example of station for mechanical workshop or body shop - Poste de travail standard pour un atelier mécanique ou carrosserie - Estación tipo para taller mecánico o carrocería



N°	Code	Quantity
1	AT-C2-A90-X	1
2	AT-EN-CL90RA-X	1
3	AT-EN-D90/05	1
4	AT-EN-PE3	2
5	AT-C2-C90S-X	1
6	AT-C2-CS90/5R-SM + AT-EN-M90/1	1
7	AT-C2-C90/5-X	1
8	AT-EN-WA90/F	6
9	AT-EN-S067K	7



Cod. AT-EN-M90/1

Composition 6




Postazione tipo per officina meccanica - Example of station for mechanical workshop - Poste de travail standard pour un atelier mécanique - Typische Station für mechanische Werkstatt - Estación tipo para taller mecánico

105

Composition 2 **Composition 2**

N°	Code	Quantity
1	AT-EN-D90/TD	1
2	AT-EN-M90/1	1
3	AT-EN-D90/3AVV	1
4	AT-EN-PE3	1
5	AT-EN-WS2010-TD	1



X 3

Cod. AT-EN-M90/1

Composition 7

Postazione tipo, zona accettazione - Example of station, reception area
Poste standard, zone de réception - Typische Station, Empfangsbereich
Estación tipo, zona de aceptación

105

N°	Code	Quantity
1	AT-C2-CM90/5-2	1
2	AT-EN-B90/1-SM	1
3	AT-C2-C90S	1
4	AT-EN-PCT	1
5	AT-EN-PCR	1
6	AT-EN-WA90	2
7	AT-EN-PCS	1
8	AT-EN-WAM90	1
9	AT-EN-S067K	4

Filcar spa è certificata ISO-9001:2015

Filcar spa is a ISO-9001:2015 certified company

Filcar spa est certifiée ISO-9001 : 2015

Filcar spa ist nach ISO-9001:2015 zertifiziert

Filcar spa tiene la certificación ISO-9001:2015



INDICE PER ARTICOLO




INDEX BY ITEM - INDEX DES ARTICLES - ARTIKELVERZEICHNIS - INDICE POR ARTICULO

CODE	PAG
AT-EN-WAM90-PPE	83
AT-AEX-610	36
AT-C2-105PA	48
AT-C2-A200 / AT-C2-A200DX	42
AT-C2-A200-OIL / AT-C2-A200-OIL/DX	42
AT-C2-A200/C-3/3 / AT-C2-A200/CDX-3/3	43
AT-C2-A200/F-3/3 / AT-C2-A200/FDX-3/3	43
AT-C2-A90 / AT-C2-A90DX	36
AT-C2-A90-LV / AT-C2-A90DX-LV	36
AT-C2-A90/LIFT / AT-C2-A90DX/LIFT	39
AT-C2-A90C / AT-C2-A90CDX	38
AT-C2-A90D	36
AT-C2-A90D-LV	36
AT-C2-AM90 / AT-C2-AM90DX	36
AT-C2-AM90/LIFT / AT-C2-AM90DX/LIFT	39
AT-C2-AM90C / AT-C2-AM90CDX	38
AT-C2-AP90 / AT-C2-AP90DX	36
AT-C2-B90/1-PC/U	55
AT-C2-B90/1.5-PC/U	55
AT-C2-B90/2-PC/U	55
AT-C2-B90/3-PC/U	55
AT-C2-C90-DIV-P	10
AT-C2-C90-TAP	10
AT-C2-C90/4-2	11
AT-C2-C90/5-2	11
AT-C2-C90/6-3	11
AT-C2-C90S	48
AT-C2-CD90-DIV-P	16
AT-C2-CD90-DIV-P	17
AT-C2-CD90-TAP	16
AT-C2-CD90-TAP	17
AT-C2-CD90/4-4	18
AT-C2-CD90/5-4	18
AT-C2-CL90-DIV-P	24
AT-C2-CL90-TAP	24
AT-C2-CL90/5R-2	25
AT-C2-CL90/5R-2-SM	25
AT-C2-CL90/6R-2-SM	25
AT-C2-CM90-DIV-P	12
AT-C2-CM90-TAP	12
AT-C2-CM90/4-2	13
AT-C2-CM90/5-2	13
AT-C2-CM90/6-3	13
AT-C2-CM90S	48
AT-C2-CMS90S	49
AT-C2-CS90-DIV-P	22
AT-C2-CS90-TAP	22
AT-C2-CS90/5R-2	23
AT-C2-CS90/5R-2-SM	23
AT-C2-CS90/6R-2-SM	23


CODE	PAG
AT-C2-CS90S	49
AT-C2-R067	72
AT-C2-R1005	72
AT-EN-A90/BOX	96
AT-EN-AM90/BOX	96
AT-EN-AN90	97
AT-EN-B90-TD	52
AT-EN-B90/1	54
AT-EN-B90/1-PC/D	57
AT-EN-B90/1-SM	56
AT-EN-B90/1.5	54
AT-EN-B90/1.5-PC/D	57
AT-EN-B90/1.5-SM	56
AT-EN-B90/2	54
AT-EN-B90/2-SM	56
AT-EN-B90/3	54
AT-EN-B90/3-SM	56
AT-EN-C90S-PAT1	47
AT-EN-C90S-PAT1	48
AT-EN-C90S-PAT1	49
AT-EN-C90S-PAT2	47
AT-EN-C90S-PAT2	48
AT-EN-C90S-PAT2	49
AT-EN-CL90RA	30
AT-EN-CL90RA-SM	30
AT-EN-CM90S-PAT1	48
AT-EN-CM90S-PAT1	49
AT-EN-CM90S-PAT2	48
AT-EN-CM90S-PAT2	49
AT-EN-CS90C-SM	30
AT-EN-CS90RA	30
AT-EN-CS90RA-SM	30
AT-EN-CS90RC	30
AT-EN-D90-PV	112
AT-EN-D90/05	92
AT-EN-D90/05-EXTR/A	92
AT-EN-D90/2-GAR	114
AT-EN-D90/3AVV	93
AT-EN-D90/3AVV-XTR	94
AT-EN-D90/5AVV	95
AT-EN-D90/5AVV-XTR	95
AT-EN-D90/TD	94
AT-EN-EL-19015	87
AT-EN-EL-19041	87
AT-EN-EL-19203	87
AT-EN-EL-19210	88
AT-EN-EL-19212	88
AT-EN-EL-19219	88
AT-EN-EL-19226	88
AT-EN-EL-19234	88


CODE	PAG
AT-EN-EL-19240	88
AT-EN-EL-19242	88
AT-EN-EL-19246	88
AT-EN-EL-19249	88
AT-EN-EL-19292	87
AT-EN-EL-19339.16	88
AT-EN-EL-19395	88
AT-EN-EL-19411.10	88
AT-EN-EL-19411.16	88
AT-EN-EL-19617	87
AT-EN-EL-19657.71	87
AT-EN-EL-KITSC7	87
AT-EN-EL-V71706	87
AT-EN-KITSCE4	52
AT-EN-LED/SUN	70
AT-EN-M90/1	23
AT-EN-M90/1.5	24
AT-EN-MEN	36
AT-EN-MEN/A200	42
AT-EN-MEN067S/F	68
AT-EN-MEN067S/XL	65
AT-EN-P.....-MOT	66
AT-EN-P067KL	66
AT-EN-P067S	67
AT-EN-P067S-PC	69
AT-EN-P067XL	67
AT-EN-P1005S	67
AT-EN-P1005XL	67
AT-EN-P1340/PS	68
AT-EN-P1340S	68
AT-EN-P1340XL	68
AT-EN-P1340XL-OIL	97
AT-EN-P2010/PS	68
AT-EN-P2010S	68
AT-EN-P2010XL	68
AT-EN-PCR	84
AT-EN-PCS	84
AT-EN-PCT	84
AT-EN-PE1	60
AT-EN-PE1.5	60
AT-EN-PE2	60
AT-EN-PE3	60
AT-EN-PL1.5/27	61
AT-EN-PL1.5/30-INOX	60
AT-EN-PL1.5/40	61
AT-EN-PL1/27	61
AT-EN-PL1/30-INOX	60
AT-EN-PL1/40	61
AT-EN-PL2/27	61
AT-EN-PL2/30-INOX	60


CODE	PAG
AT-EN-PL3/27	61
AT-EN-PL3/30-INOX	60
AT-EN-PL3/40	61
AT-EN-S067/LOW-P	69
AT-EN-S067K	80
AT-EN-S067K/H150	76
AT-EN-S067KL	70
AT-EN-W/MEN	84
AT-EN-W150	77
AT-EN-W200	80
AT-EN-W200/F	81
AT-EN-WA105-150	79
AT-EN-WA90	82
AT-EN-WA90-150-PPE	78
AT-EN-WA90-PPE	82
AT-EN-WA90/F	82
AT-EN-WAM90	83
AT-EN-WAM90/F	83
AT-EN-WAN90	83
AT-EN-WD90/05	82
AT-EN-WD90/05-PPE	82
AT-EN-WD90/05/F	82
AT-EN-WF2	80
AT-EN-WF3	76
AT-EN-WM90-150-PPE	79
AT-EN-WS1005-TD	81
AT-EN-WS1340-TD	81
AT-EN-WS2010-TD	81
AT-EN-WS335-TD	81
AT-EN-WS670-TD	81
AT-EN-WS90/05-150-PPE	78
AT-S/KGM	43
AT-VSCX-443	36
KOMBO	101
KOMBO-BOX	101
KOMBO-BOX-TD	102
KOMBO-M	105
KOMBO-M-BOX	105
PORTER	107
PORTER-201	110
PORTER-201-CA	110
PORTER-201-GAS	111
PORTER-201-PS	110
PORTER-201-VF	110
PORTER-CA	107
PORTER-GAS	109
PORTER-PS	107
PORTER-PS	107
PORTER-SP	107
PORTER-VF	107

 I dati tecnici riportati nel presente catalogo sono quelli al momento in possesso della Filcar S.p.A., la quale si riserva il diritto di apportare in ogni momento, senza preavviso, migliorie o modifiche ai suoi prodotti. Le informazioni, illustrazioni e dati tecnici contenuti nei cataloghi, manuali, listini, ecc. hanno carattere informativo e non impegnativo.

 The technical data given in this catalogue are those presently in the hands of Filcar S.p.A. S.p.A. The manufacturer reserves the right to add modifications or improvements to its products at any time without notice. The information, illustrations and technical data given in the catalogues, manuals, price lists and so on are merely informative and are not binding.

 Les caractéristiques techniques indiquées dans le présent catalogue sont celles que la Société Filcar S.p.A. possède pour l'instant. Cette dernière se réserve le droit d'apporter, à tout moment et sans préavis, des améliorations ou des modifications à ses produits. Les informations, les illustrations et les caractéristiques techniques contenues dans les catalogues, les notices, les tarifs, etc., sont fournies à titre d'information et n'engagent pas le fabricant.

 Bei den im vorliegenden Katalog aufgeführten technischen Daten handelt es sich um die derzeit der Firma Filcar S.p.A. zur Verfügung stehenden Angaben. Die Firma Filcar S.p.A. behält sich das Recht vor, ohne vorherige Ankündigung, jederzeit Verbesserungen oder Änderungen an ihren Produkten anzubringen. Die in den Katalogen, Handbüchern, Listen, usw. enthalten Informationen, Abbildungen und technischen Daten sind rein informativ und nicht bindend.

 Los datos técnicos indicados en el presente catálogo son los que Filcar S.p.A. poseía al momento. La empresa se reserva el derecho de aportar en cualquier momento, sin previo aviso, mejoras o modificaciones a sus productos. Las informaciones, ilustraciones y datos técnicos contenidos en los catálogos, manuales, listados, etc., tienen carácter informativo y no son están sujetos a compromiso alguno.



LINEA 105



Oltra alla linea d'arredo con altezza 900mm è disponibile anche la linea d'arredo con altezza 1050mm.



Al'interno del Catalogo Classic 2.0 tali moduli sono identificati con il simbolo **105**.



Besides the furnishing line with a height of 900mm, the furnishing line with a height of 1050mm is also available. Inside the Classic 2.0 Catalog these modules are identified with the symbol **105**.



Outre la ligne d'ameublement d'une hauteur de 900 mm, la ligne d'ameublement d'une hauteur de 1050 mm est également disponible. Dans le catalogue Classic 2.0, ces modules sont identifiés par le symbole **105**.



Neben der Möbelserie mit einer Höhe von 900 mm ist auch die Möbelserie mit einer Höhe von 1050 mm erhältlich. Im Classic 2.0 Katalog sind diese Module mit dem Symbol gekennzeichnet **105**.



Además de la línea de mobiliario con una altura de 900 mm, la línea de mobiliario con una altura de 1050 mm también está disponible. Dentro del Catálogo Classic 2.0 estos módulos están identificados con el símbolo **105**.

900




1050





NOTE




FILCAR APP
Scarica la Nuova App

- Disponibile su APPLE STORE e Google play
- Consulta i cataloghi sempre aggiornati
- Rimani aggiornato sui prodotti ed eventi

Available on the App Store

Google play



Scansionami

You can download the contents inside the APP and have them always at hand.

È Possibile scaricare i contenuti all'interno dell'App ed averli sempre a portata di mano.

With our APP everyone can be connected to the world of Filcar.

Con la Filcar App tutti possono stare connessi con il Mondo di Filcar.



seguici su
follow us on

